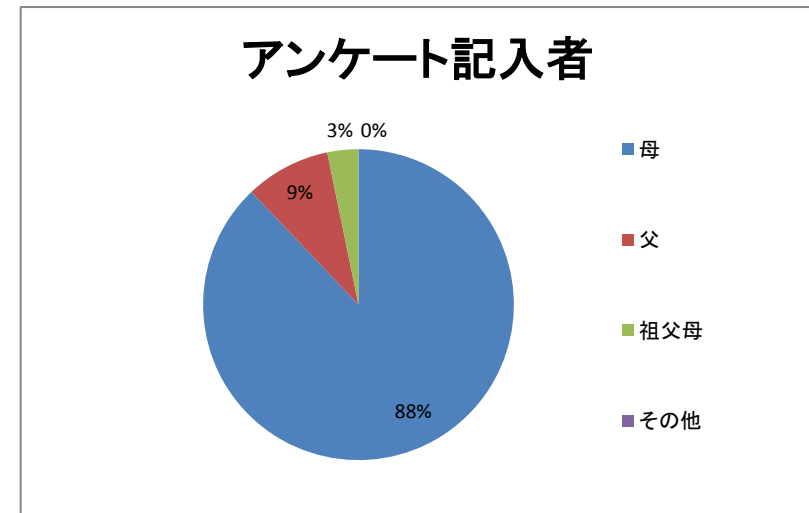


仙台市子育てふれあいプラザのびすく泉中央・ひろば利用者アンケート調査結果

Q 記入者

有効回答数：124

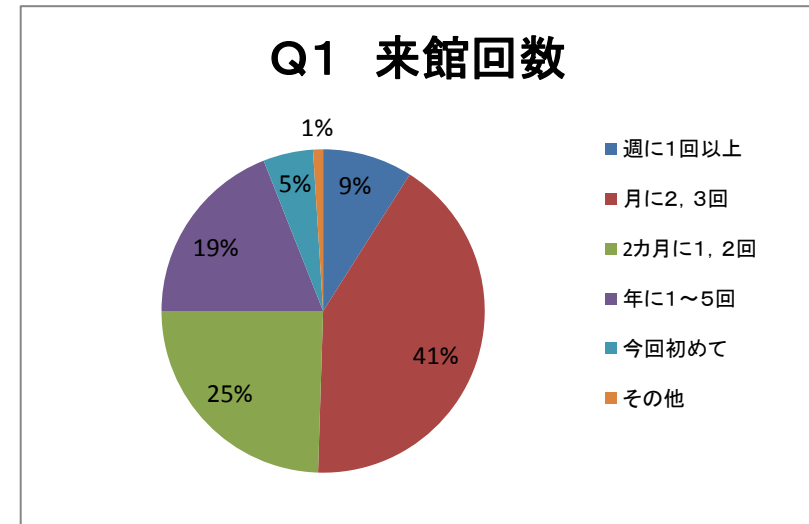
| | |
|-----|--------------|
| 母 | ： 109人 (88%) |
| 父 | ： 11人 (9%) |
| 祖父母 | ： 4人 (3%) |
| その他 | ： 0人 (0%) |



Q1 のびすく泉中央への来館回数は

有効回答数：200

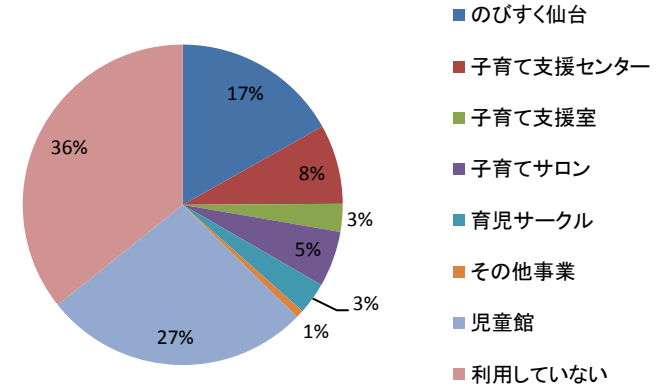
| | |
|-------------|-------------|
| 1 週に1回以上 | ： 18人 (9%) |
| 2 月に2, 3回 | ： 83人 (41%) |
| 3 2ヶ月に1, 2回 | ： 49人 (25%) |
| 4 年に1~5回 | ： 38人 (19%) |
| 5 今回初めて | ： 10人 (5%) |
| 6 その他 | ： 2人 (1%) |



Q2 のびすく泉中央開館前に利用していた子育て支援事業・施設は
 総回答数：249

| | |
|-------------|-------------|
| 1 のびすく仙台 | : 42人 (17%) |
| 2 子育て支援センター | : 20人 (8%) |
| 3 子育て支援室 | : 7人 (3%) |
| 4 子育てサロン | : 14人 (5%) |
| 5 育児サークル | : 8人 (3%) |
| 6 その他事業・施設 | : 2人 (1%) |
| 7 児童館 | : 67人 (27%) |
| 8 利用していない | : 89人 (36%) |

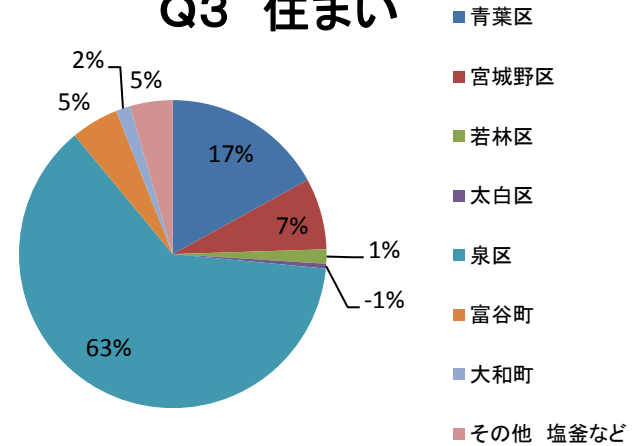
Q2 以前利用していた施設



Q3 お住まいは
 有効回答数：200

| | |
|----------|--------------|
| 1 青葉区 | : 34人 (17%) |
| 2 宮城野区 | : 15人 (7%) |
| 3 若林区 | : 3人 (1%) |
| 4 太白区 | : 1人 (1%) |
| 5 泉区 | : 125人 (63%) |
| 6 富谷町 | : 10人 (5%) |
| 7 大和町 | : 3人 (2%) |
| 8 その他の市外 | : 9人 (5%) |

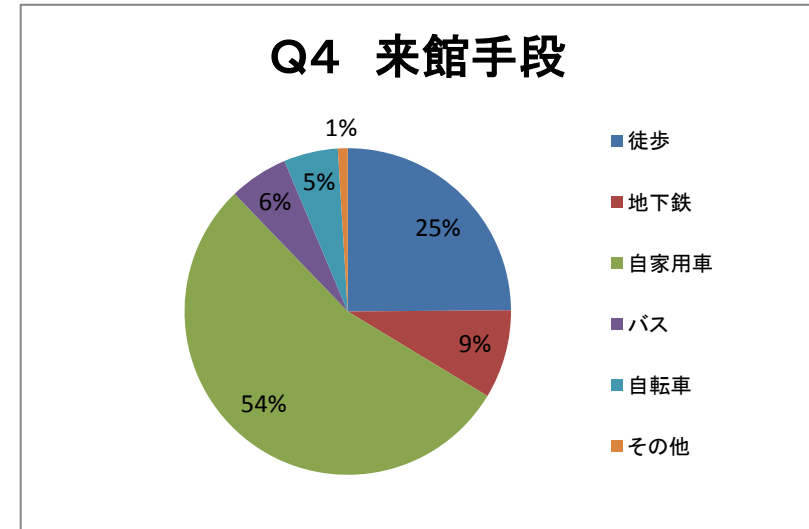
Q3 住まい



Q4 のびすく泉中央への主な来館手段は何ですか。
(1つをお選びください)

総回答数：205

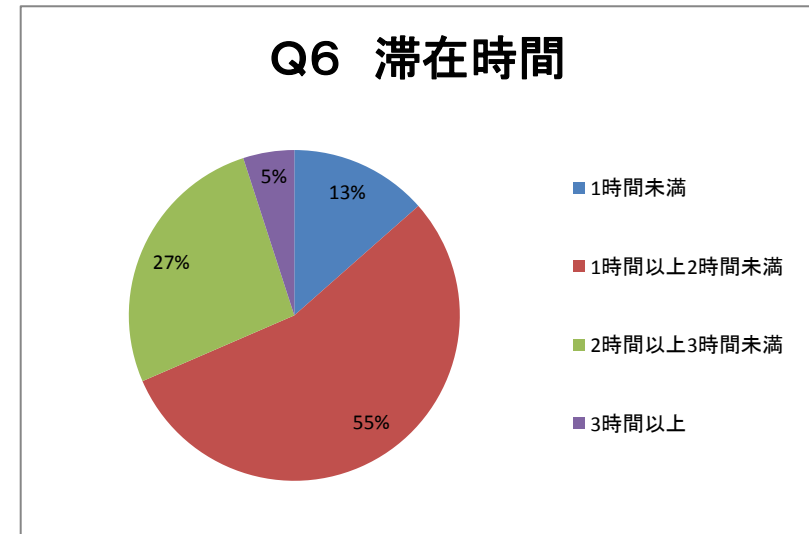
- | | | |
|--------|---|------------|
| 1 徒歩 | ： | 51人 (25%) |
| 2 地下鉄 | ： | 18人 (9%) |
| 3 自家用車 | ： | 111人 (54%) |
| 4 バス | ： | 12人 (6%) |
| 5 自転車 | ： | 11人 (5%) |
| 6 その他 | ： | 2人 (1%) |



Q6 今日の、のびすく泉中央の滞在時間はどの程度と見込まれますか。

有効回答数：200

- | | | |
|--------------|---|------------|
| 1 1時間未満 | ： | 27人 (13%) |
| 2 1時間以上2時間未満 | ： | 110人 (55%) |
| 3 2時間以上3時間未満 | ： | 53人 (27%) |
| 4 3時間以上 | ： | 10人 (5%) |



Q7 お子さんについてお聞きします。

(1) お子さんの人数は？

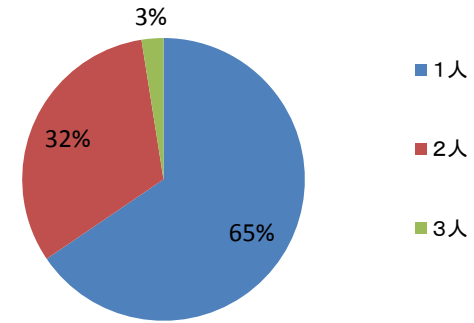
有効回答数：199

1人 : 131人 (65%)

2人 : 64人 (32%)

3人 : 5人 (3%)

Q7(1) お子さんの数



(2) お子さんの年齢は？ 年長のお子さんから順にご記入ください。

有効回答数：89

0歳 : 24人 (10%)

1歳 : 77人 (31%)

2歳 : 50人 (20%)

3歳 : 35人 (14%)

4歳 : 23人 (9%)

5歳 : 11人 (5%)

6歳 : 13人 (5%)

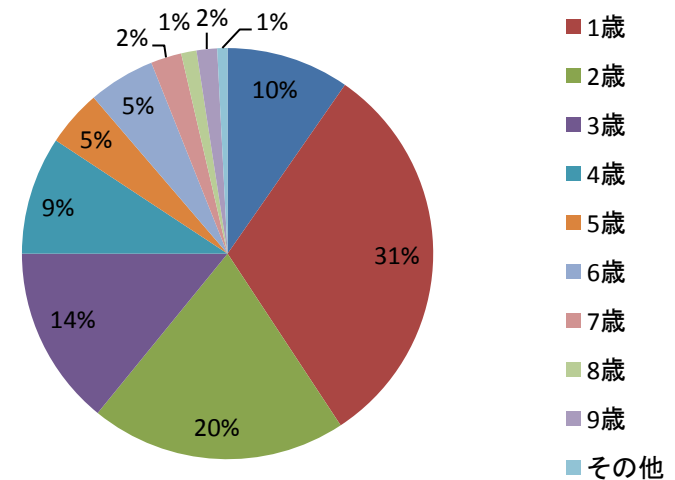
7歳 : 6人 (2%)

8歳 : 3人 (1%)

9歳 : 4人 (2%)

その他 : 2人 (1%)

Q7(2) お子さんの年齢

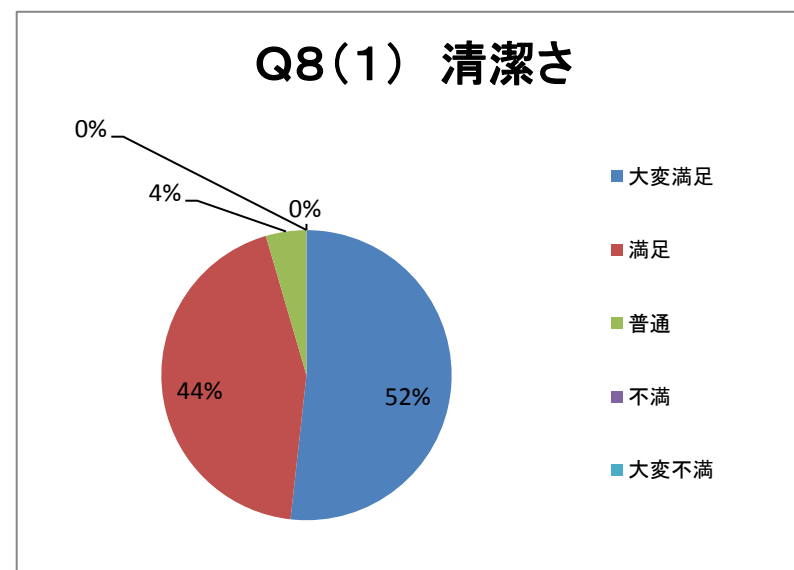


Q8 「のびすく泉中央」を利用しての満足度は、いかがですか。
(それぞれ番号1つを○で囲んでください。)

(1) 施設の清潔さ

有効回答数：199

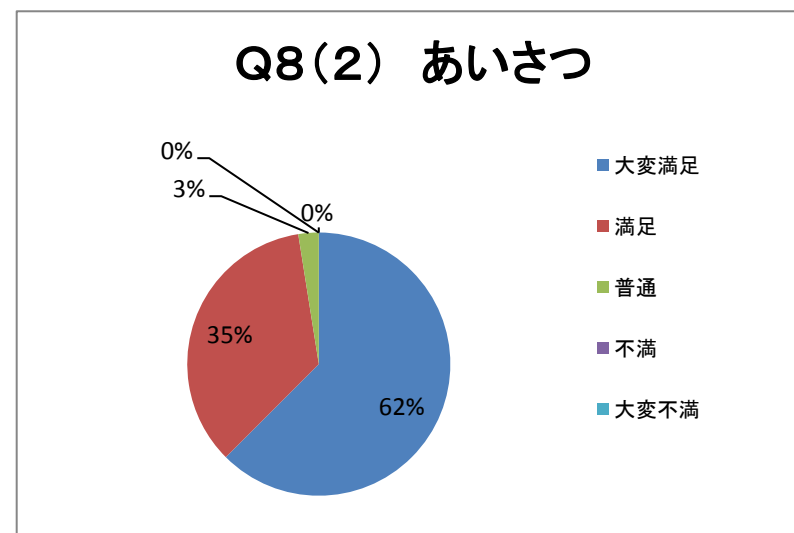
| | |
|--------|--------------|
| 1 大変満足 | : 103人 (52%) |
| 2 満足 | : 87人 (44%) |
| 3 普通 | : 9人 (4%) |
| 4 不満 | : 0人 (0%) |
| 5 大変不満 | : 0人 (0%) |



(2) 職員のあいさつ

有効回答数：200

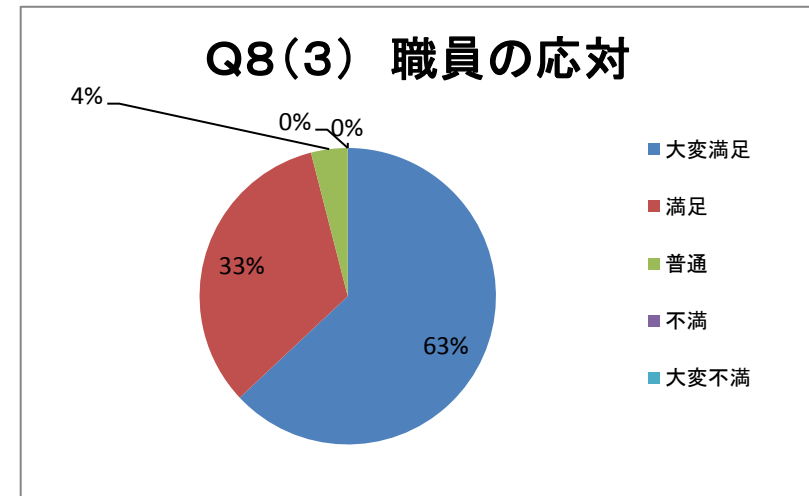
| | |
|--------|--------------|
| 1 大変満足 | : 125人 (62%) |
| 2 満足 | : 70人 (35%) |
| 3 普通 | : 5人 (3%) |
| 4 不満 | : 0人 (0%) |
| 5 大変不満 | : 0人 (0%) |



(3) 職員の対応

有効回答数：200

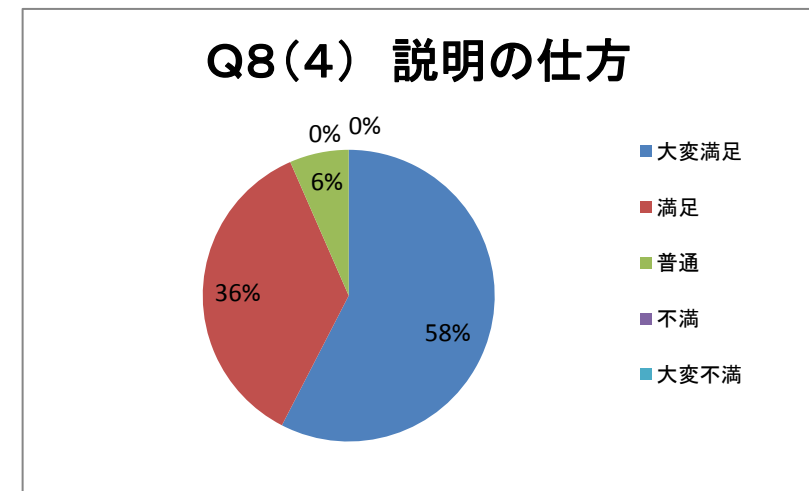
| | |
|--------|--------------|
| 1 大変満足 | : 126人 (63%) |
| 2 満足 | : 66人 (33%) |
| 3 普通 | : 8人 (4%) |
| 4 不満 | : 0人 (0%) |
| 5 大変不満 | : 0人 (0%) |



(4) 職員の説明の仕方

有効回答数：198

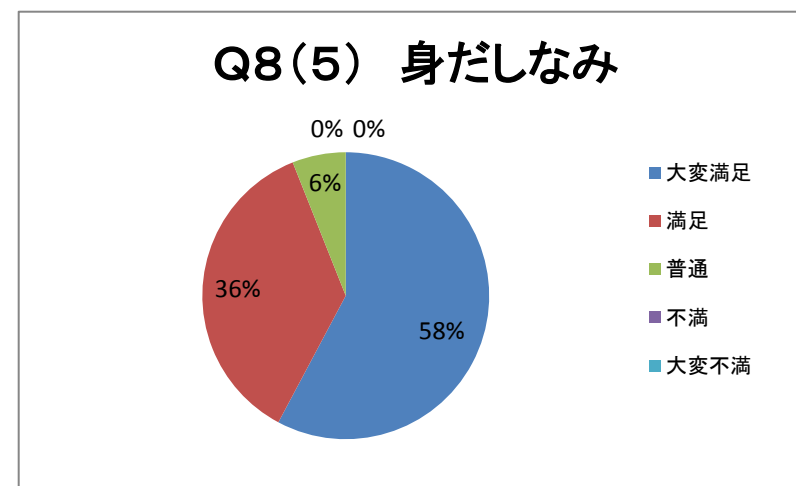
| | |
|--------|--------------|
| 1 大変満足 | : 114人 (58%) |
| 2 満足 | : 71人 (36%) |
| 3 普通 | : 13人 (6%) |
| 4 不満 | : 0人 (0%) |
| 5 大変不満 | : 0人 (0%) |



(5) 職員のみだしなみ

有効回答数：199

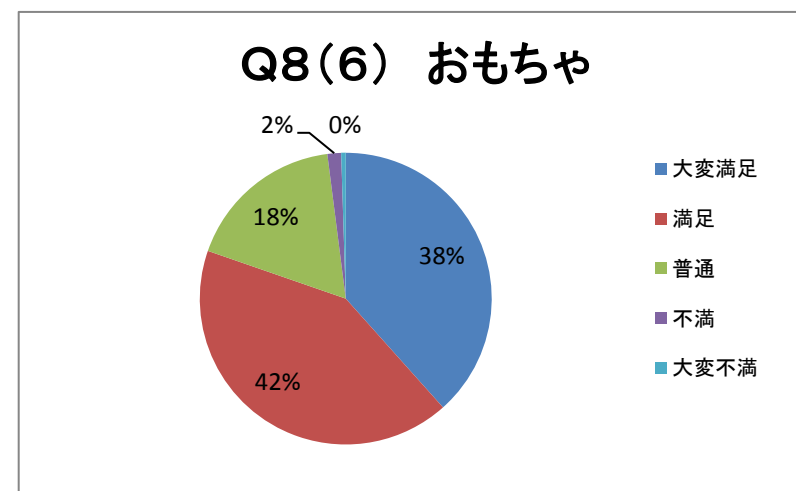
| | |
|--------|--------------|
| 1 大変満足 | : 115人 (58%) |
| 2 満足 | : 72人 (36%) |
| 3 普通 | : 12人 (6%) |
| 4 不満 | : 0人 (0%) |
| 5 大変不満 | : 0人 (0%) |



(6) おもちゃ・遊具・絵本など

有効回答数：198

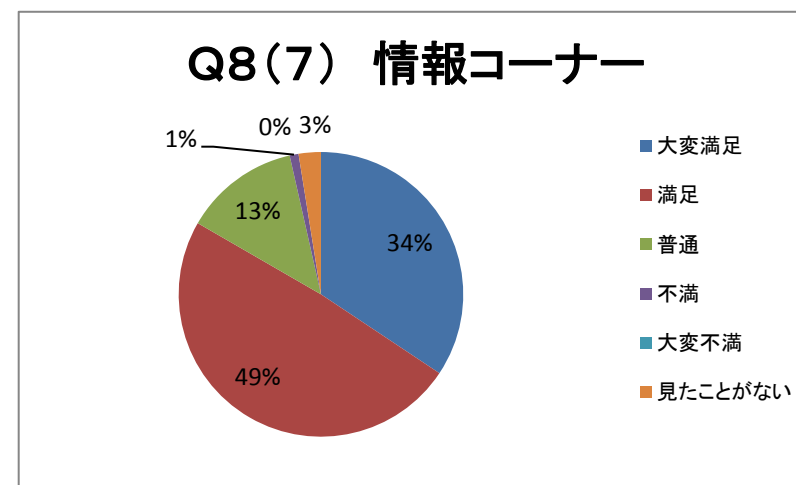
| | |
|--------|-------------|
| 1 大変満足 | : 76人 (38%) |
| 2 満足 | : 83人 (42%) |
| 3 普通 | : 35人 (18%) |
| 4 不満 | : 0人 (0%) |
| 5 大変不満 | : 0人 (0%) |



(7) 情報コーナーについて

有効回答数：198

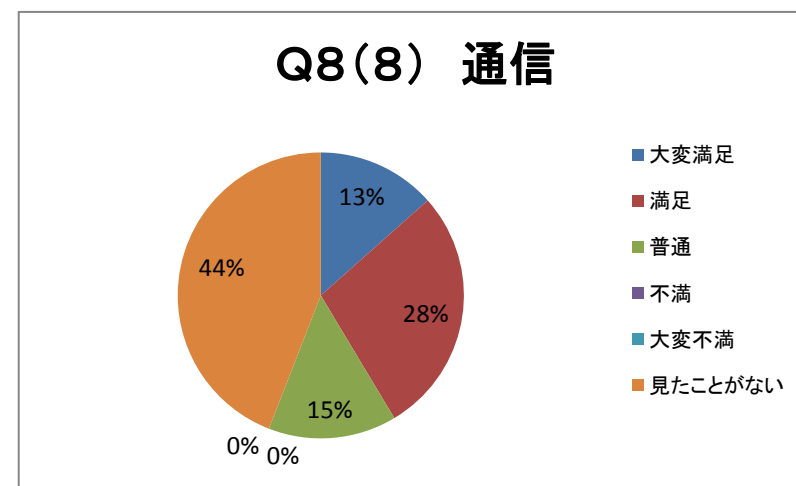
| | |
|-----------|-------------|
| 1 大変満足 | : 68人 (34%) |
| 2 満足 | : 97人 (49%) |
| 3 普通 | : 26人 (13%) |
| 4 不満 | : 2人 (1%) |
| 5 大変不満 | : 0人 (0%) |
| 6 見たことがない | : 5人 (3%) |



(8) まったりやま通信の情報について

有効回答数：186

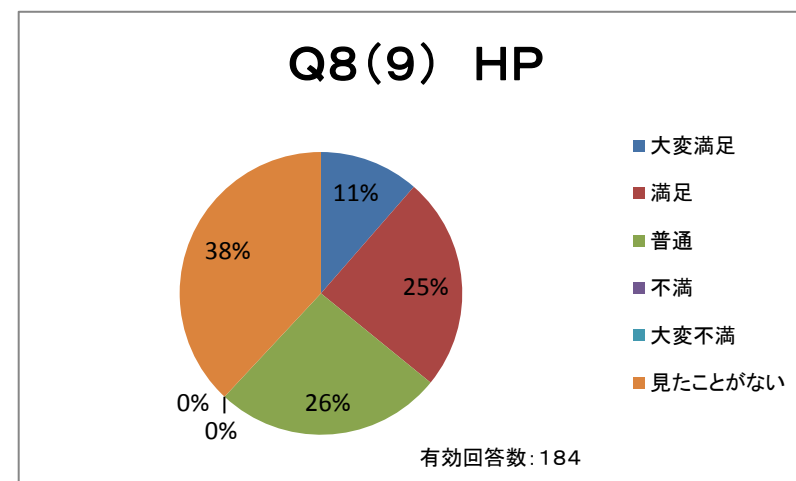
| | |
|-----------|-------------|
| 1 大変満足 | : 25人 (13%) |
| 2 満足 | : 52人 (28%) |
| 3 普通 | : 27人 (15%) |
| 4 不満 | : 0人 (0%) |
| 5 大変不満 | : 0人 (0%) |
| 6 見たことがない | : 82人 (44%) |



(9) HPの情報について

有効回答数：184

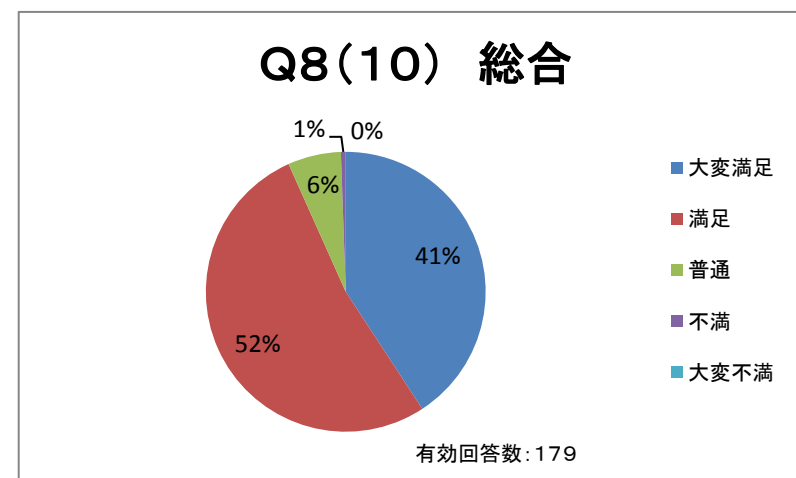
| | |
|-----------|-------------|
| 1 大変満足 | : 21人 (11%) |
| 2 満足 | : 45人 (25%) |
| 3 普通 | : 48人 (26%) |
| 4 不満 | : 0人 (0%) |
| 5 大変不満 | : 0人 (0%) |
| 6 見たことがない | : 70人 (38%) |



(10) 施設の印象(総合して)

有効回答数：179

| | |
|--------|-------------|
| 1 大変満足 | : 73人 (41%) |
| 2 満足 | : 94人 (52%) |
| 3 普通 | : 11人 (6%) |
| 4 不満 | : 1人 (1%) |
| 5 大変不満 | : 0人 (0%) |

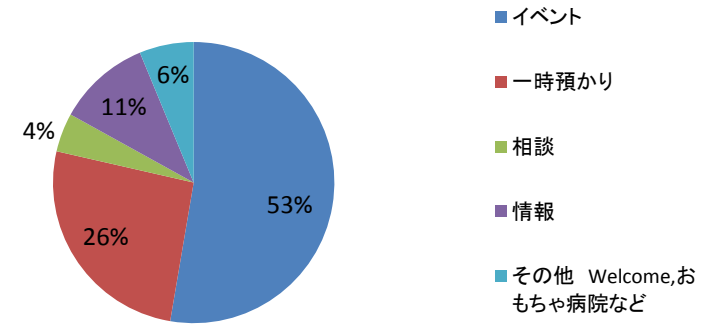


Q9 「のびすく泉中央」で実施している事業で、
1回でも参加又は利用したことがあるものはどれですか。

総回答数：112

- | | |
|----------|------------|
| 1 イベント | ： 59人（53%） |
| 2 一時預かり | ： 29人（26%） |
| 3 相談 | ： 5人（ 4%） |
| 4 情報コーナー | ： 12人（11%） |
| 5 その他 | ： 7人（ 6%） |

Q9 参加したことあるイベント



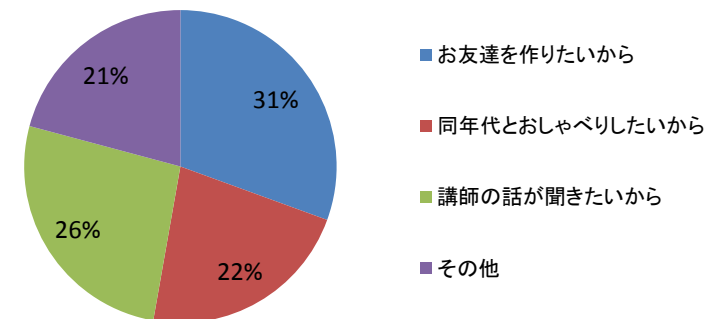
総回答数：112

Q10 Q9で「イベント」と答えた方は、
イベントに参加する目的を教えてください。

総回答数：72

- | | |
|---------------------|------------|
| 1 お友達を作りたいから | ： 22人（31%） |
| 2 同年代とおしゃべりしたいから | ： 16人（22%） |
| 3 講師（スタッフ）の話を聞きたいから | ： 19人（26%） |
| 4 その他 | ： 15人（21%） |

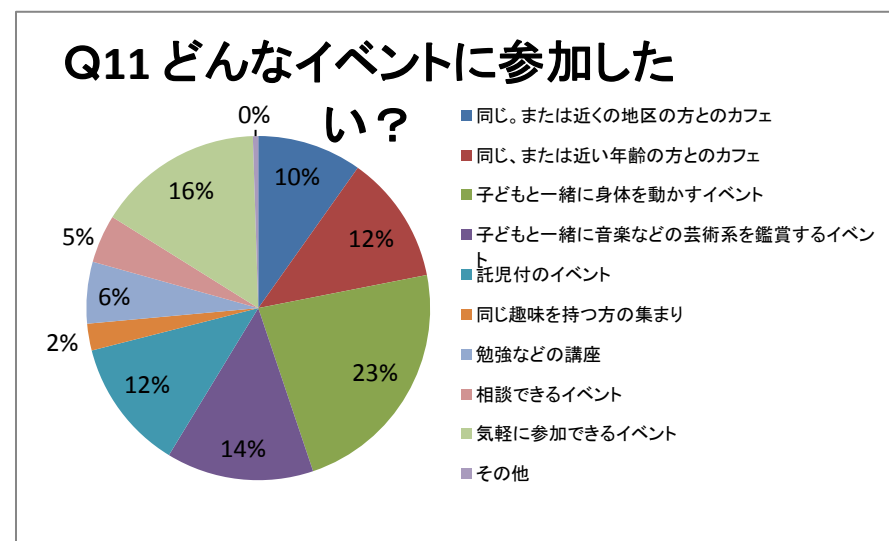
Q10 Q9の目的



Q11 どんなイベントに参加したいですか？

総回答数：397

- | | | |
|----|--------------------------|------------|
| 1 | 同じ、または近くの地区の方とのカフェ | ： 39人（10%） |
| 2 | 同じ、または近い年齢の方とのカフェ | ： 48人（12%） |
| 3 | 子どもと一緒に身体を動かすイベント | ： 91人（23%） |
| 4 | 子どもと一緒に音楽などの芸術系を鑑賞するイベント | ： 55人（14%） |
| 5 | 託児付のイベント | ： 49人（12%） |
| 6 | 同じ趣味を持つ方の集まり | ： 10人（ 2%） |
| 7 | 勉強などの講座 | ： 23人（ 6%） |
| 8 | 相談できるイベント | ： 18人（ 5%） |
| 9 | 気軽に参加できるイベント | ： 62人（16%） |
| 10 | その他 | ： 0人（ 0%） |

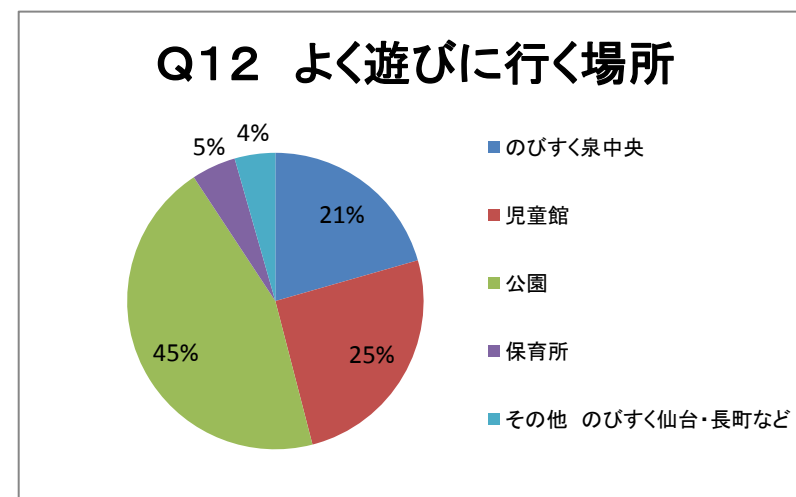


Q12 親子で、よく遊びに行く場所はどこですか。

（1つをお選びください）

総回答数：248

- | | | |
|---|---------|-------------|
| 1 | のびすく泉中央 | ： 51人（21%） |
| 2 | 児童館 | ： 63人（25%） |
| 3 | 公園 | ： 111人（45%） |
| 4 | 保育所 | ： 12人（ 5%） |
| 5 | その他 | ： 11人（ 4%） |

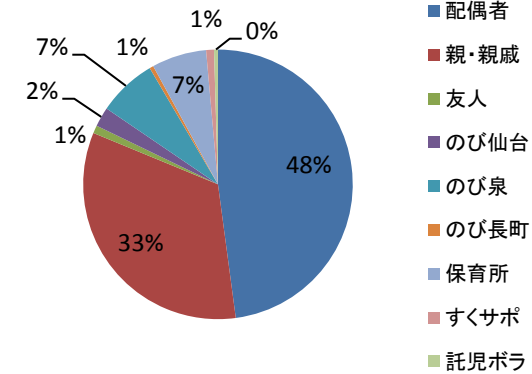


Q13 子供を、気軽に預けられるところはどこですか。(1つをお選びください)

総回答数：213

| | |
|--------------|------------|
| 1 配偶者 | ：102人(48%) |
| 2 親・親戚 | ：71人(33%) |
| 3 友人 | ：2人(1%) |
| 4 のびすく仙台 | ：5人(2%) |
| 5 のびすく泉中央 | ：15人(7%) |
| 6 のびすく長町南 | ：1人(1%) |
| 7 保育所 | ：14人(7%) |
| 8 すくすくサポート事業 | ：2人(1%) |
| 9 託児ボランティア団体 | ：1人(0%) |
| 10 その他 | ：0人(0%) |

Q13 気軽に預けられる場所

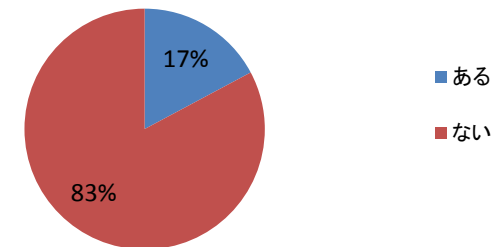


Q14 のびすく泉中央の託児室を利用したことがありますか？

総回答数：186

| | |
|------|------------|
| 1 ある | ：32人(17%) |
| 2 ない | ：154人(83%) |

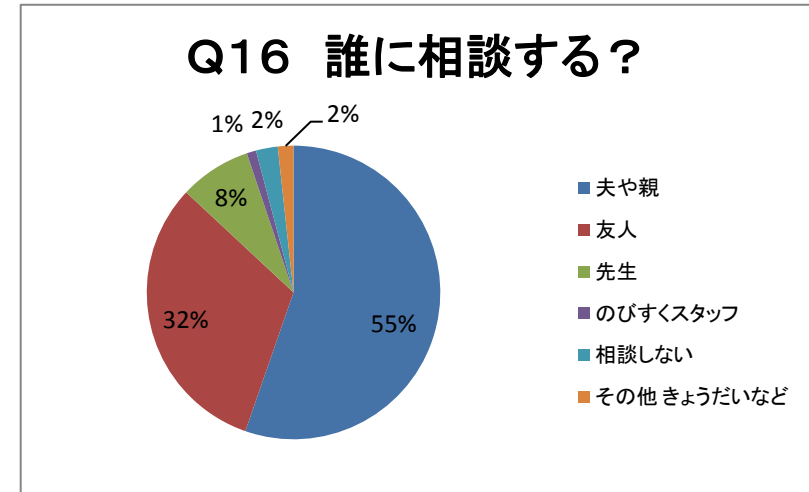
Q14 託児の利用



Q16 困っている時、だれに相談しますか？

総回答数：291

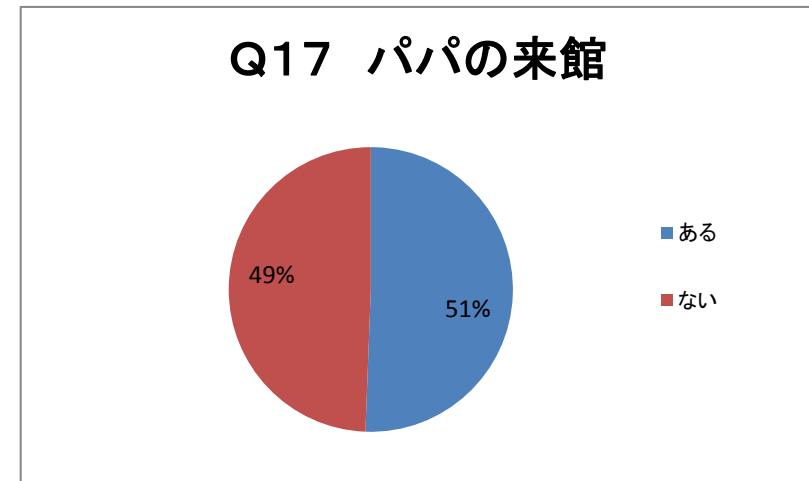
| | |
|-------------------|--------------|
| 1 夫や親 | ： 161人 (55%) |
| 2 友人 | ： 92人 (32%) |
| 3 (保育所・幼稚園などの) 先生 | ： 23人 (8%) |
| 4 のびすくのスタッフ | ： 3人 (1%) |
| 5 誰にも相談していない | ： 7人 (2%) |
| 6 その他 | ： 5人 (2%) |



Q17 のびすく泉中央に夫が来館したことはありますか？

総回答数：166

| | |
|------|-------------|
| 1 ある | ： 84人 (51%) |
| 2 ない | ： 82人 (49%) |



Q18 Q17で1「ある」と答えた方、夫はのびすく泉中央を「過ごしやすい」と思っているようですか？

総回答数：173

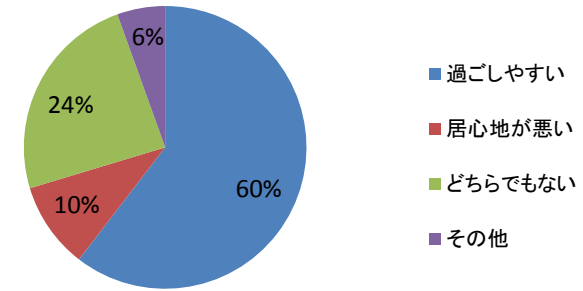
- | | |
|----------------------|-------------|
| 1 過ごしやすいと思っっているようだ | ： 55人 (60%) |
| 2 居心地がよくないと思っっているようだ | ： 9人 (10%) |
| 3 どちらでもない | ： 22人 (24%) |
| 4 その他 | ： 5人 (6%) |

Q19 Q17で2「ない」と答えた方、その理由を教えてください。

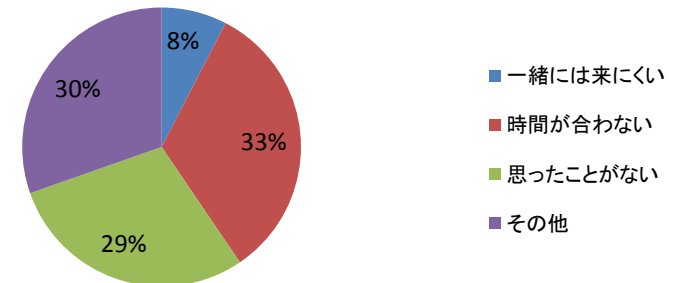
総回答数：79

- | | |
|---------------------|-------------|
| 1 夫と一緒に来にくい雰囲気がある | ： 6人 (8%) |
| 2 夫の仕事の休みと開館時間が合わない | ： 26人 (33%) |
| 3 夫と一緒に来ようと思ったことがない | ： 23人 (29%) |
| 4 その他 | ： 24人 (30%) |

Q18 過ごしやすい？



Q19 理由

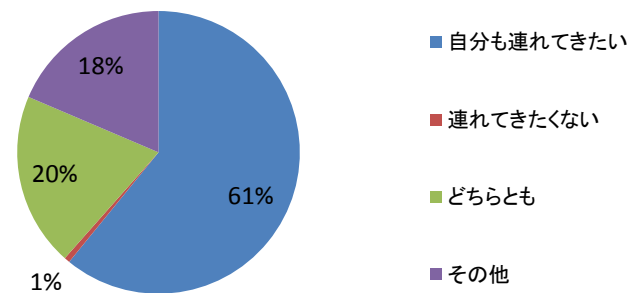


Q20 のびすく泉中央に父親たちが来館していることについてどう思いますか？

総回答数：156

- | | | |
|---|---------------------|-----------|
| 1 | 自分も連れて来ようと思う | ：95人（61%） |
| 2 | 自分は連れて来たくないので居心地が悪い | ：1人（1%） |
| 3 | どちらとも言えない | ：31人（20%） |
| 4 | その他 | ：29人（18%） |

Q20 父親の来館について



Q21 のびすく泉中央を利用して、満足であると感じるところはどこですか。

（いくつでも）

総回答数：414

- | | | |
|---|--------------------|------------|
| 1 | 飲食ができること | ：128人（31%） |
| 2 | 友達ができること | ：29人（7%） |
| 3 | 同年齢の子供を持つ親が多数いること | ：50人（12%） |
| 4 | 子供にとって安全な遊び場所であること | ：155人（38%） |
| 5 | 親のリフレッシュができること | ：47人（11%） |
| 6 | その他 | ：5人（1%） |

Q21 のびすくで満足なこと

