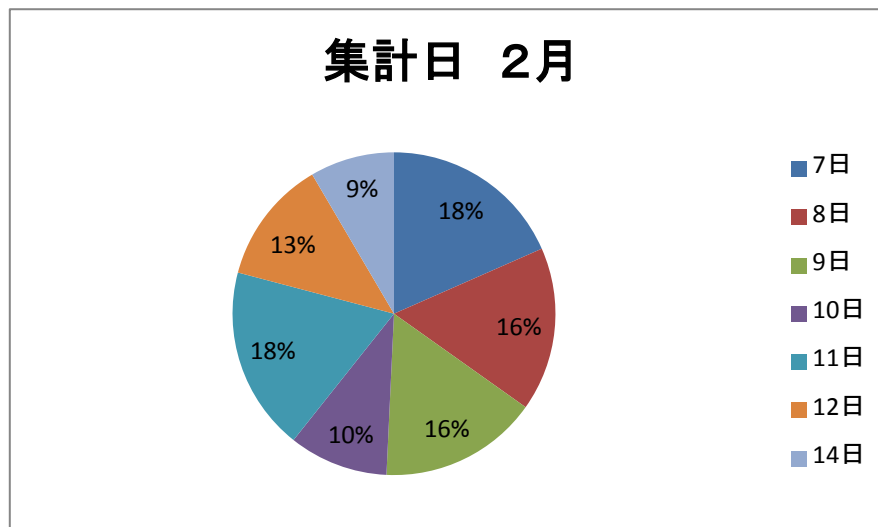


Q 集計日時

有効回答数：201

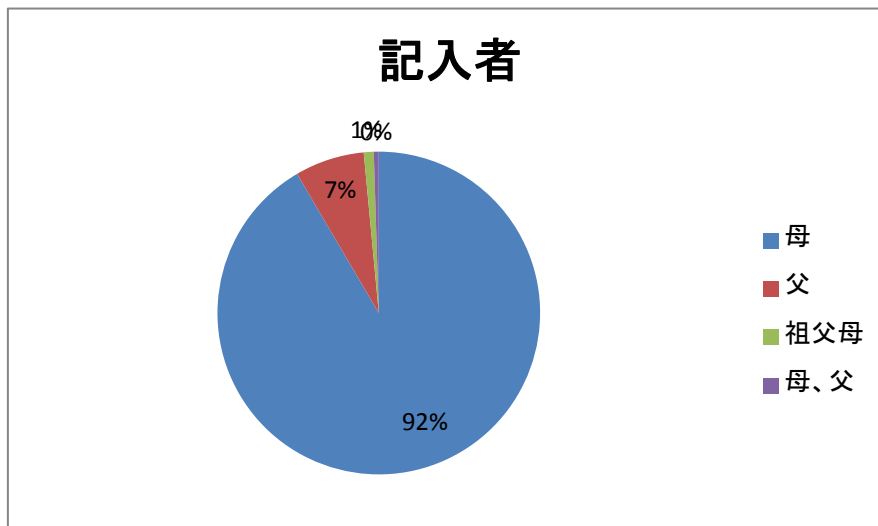
7日	37人	18%
8日	33人	16%
9日	32人	16%
10日	20人	10%
11日	37人	18%
12日	25人	13%
14日	17人	9%



Q 記入者

有効回答数：201

母	184人	92%
父	14人	7%
祖父母	2人	1%
母、父	1人	0%

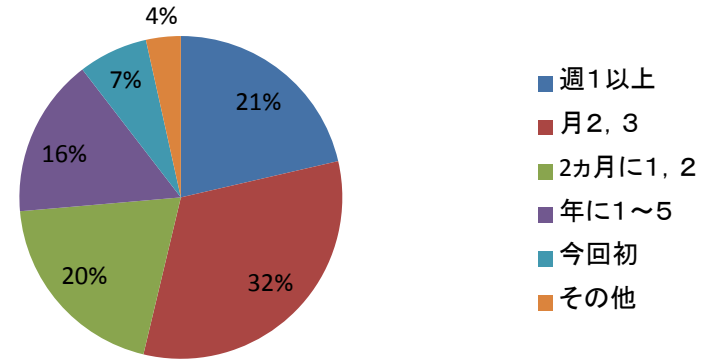


Q1 のびすく泉中央への来館回数は

有効回答数:201

1 週に1回以上	43 人	21 %
2 月に2、3回	65 人	32 %
3 2か月に1、2回	40 人	20 %
4 年に1~5回	32 人	16 %
5 今回初めて	14 人	7 %
6 その他	7 人	4 %

Q1 来館回数は？

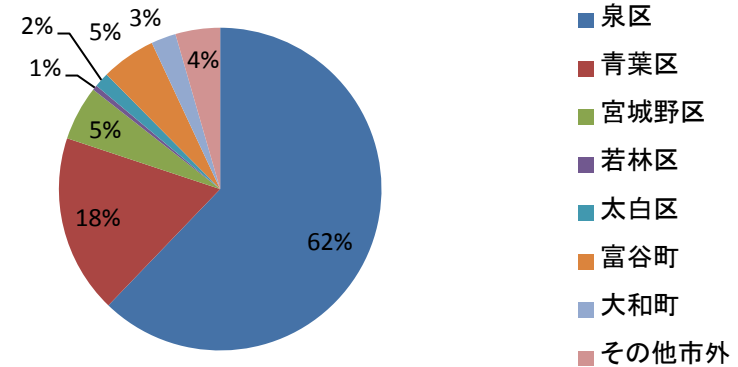


Q2 お住まいは

有効回答数:201

1 泉区	125 人	62 %
2 青葉区	36 人	18 %
3 宮城野区	11 人	5 %
4 若林区	1 人	1 %
5 太白区	3 人	2 %
6 富谷町	11 人	5 %
7 大和町	5 人	3 %
8 その他の市外	9 人	4 %

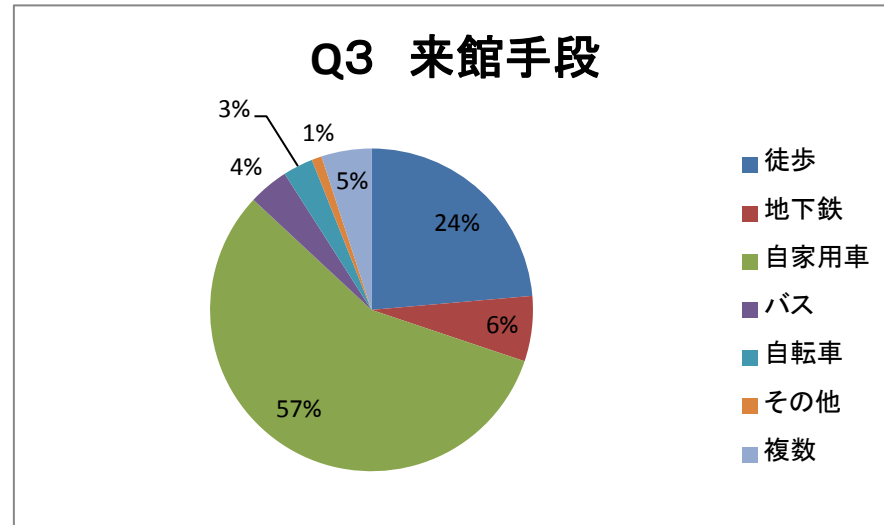
Q2 お住まいは？



Q3 のびすく泉中央への主な来館手段は何ですか  
 (主なものを1つお選びください)

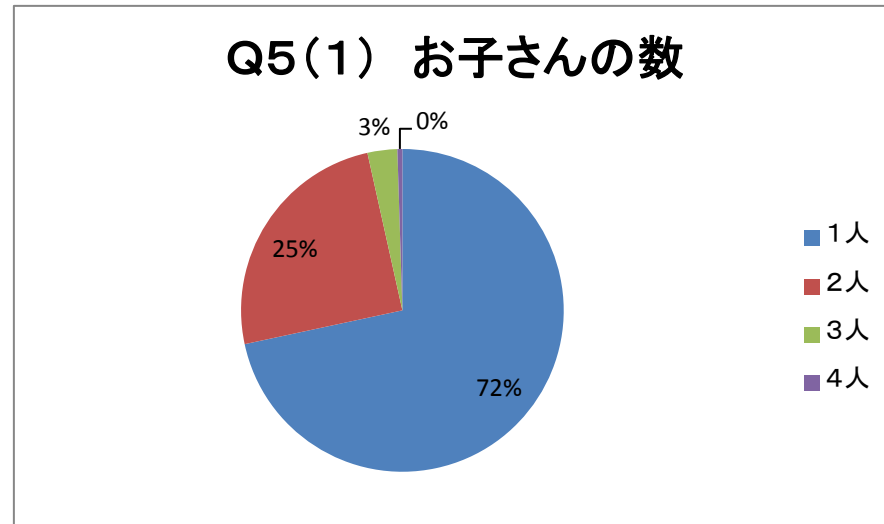
総回答数:201

徒歩	47 人	24 %
地下鉄	13 人	6 %
自家用車	113 人	57 %
バス	8 人	4 %
自転車	6 人	3 %
その他	2 人	1 %
複数	10 人	5 %
未記入	2 人	



Q5(1) お子さんの人数は?  
 有効回答数:201

1人	144 人	72 %
2人	50 人	25 %
3人	6 人	3 %
4人	1 人	0 %

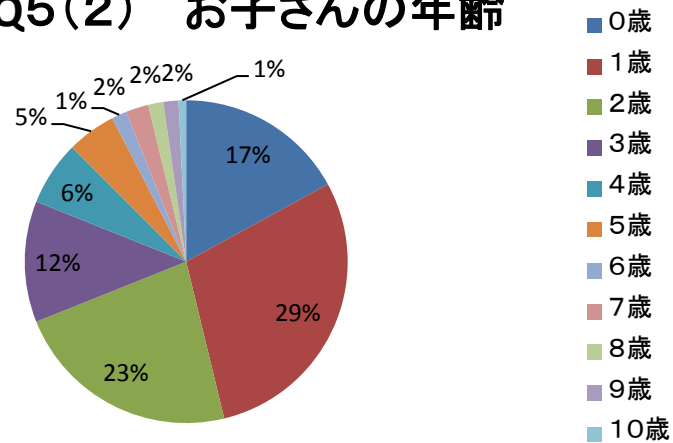


Q5(2) お子さんの年齢は？

総回答数:264

0歳	45人	17%
1歳	77人	29%
2歳	60人	23%
3歳	32人	12%
4歳	17人	6%
5歳	13人	5%
6歳	4人	1%
7歳	6人	2%
8歳	4人	2%
9歳	4人	2%
10歳	2人	1%
未記入	2人	

Q5(2) お子さんの年齢

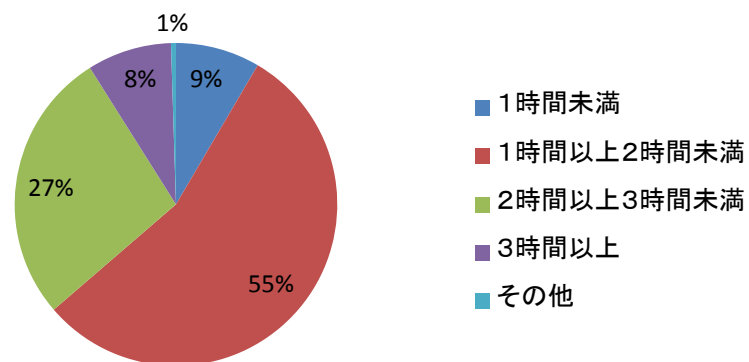


Q6 今日ののびすく泉中央の滞在時間はどの程度と見込まれますか

有効回答数:201

1時間未満	17人	9%
1時間以上2時間未満	111人	55%
2時間以上3時間未満	55人	27%
3時間以上	17人	8%
その他	1人	1%

Q6 滞在時間

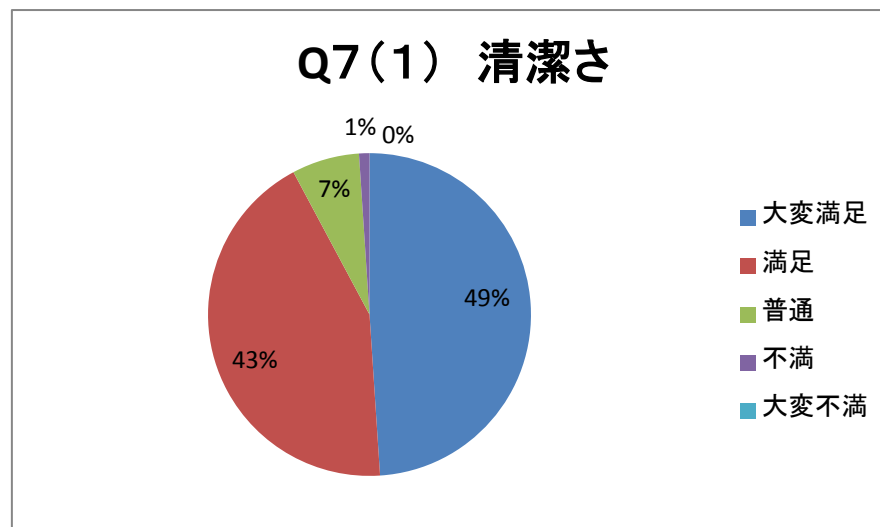


Q7 「のびすく泉中央」を利用しての満足度はいかがですか(それぞれ番号1つを○を囲んでください)

(1) 施設の清潔さ

有効回答数:92

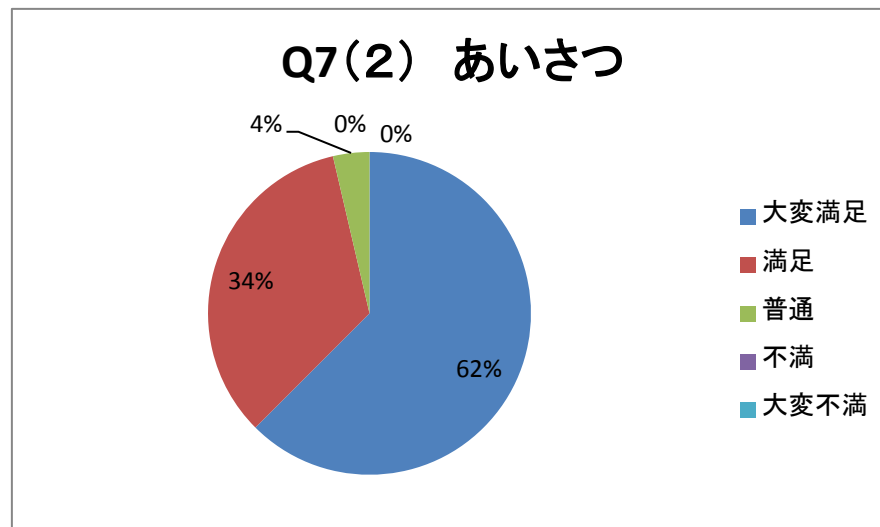
大変満足	94 人	49 %
満足	83 人	43 %
普通	13 人	7 %
不満	2 人	1 %
大変不満	0 人	0 %
未記入	9 人	



Q7(2) 職員のあいさつ

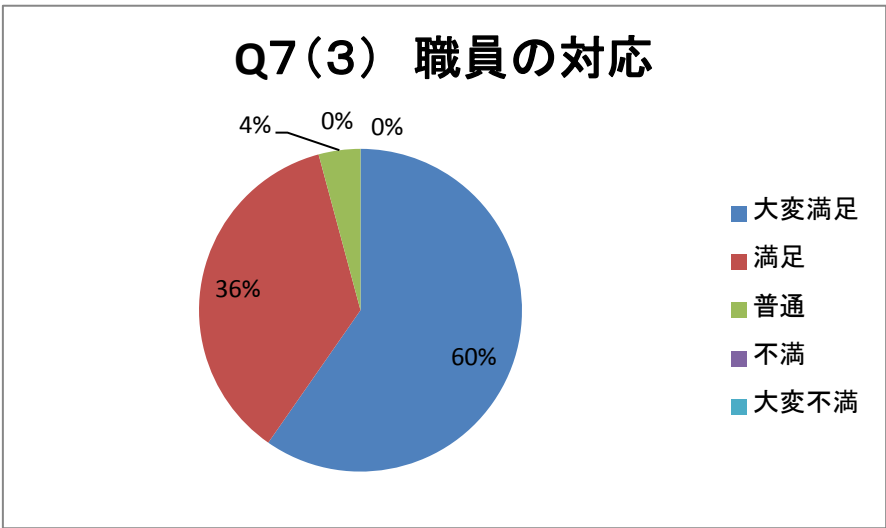
有効回答数:92

大変満足	120 人	62 %
満足	65 人	34 %
普通	7 人	4 %
不満	0 人	0 %
大変不満	0 人	0 %
未記入	9 人	



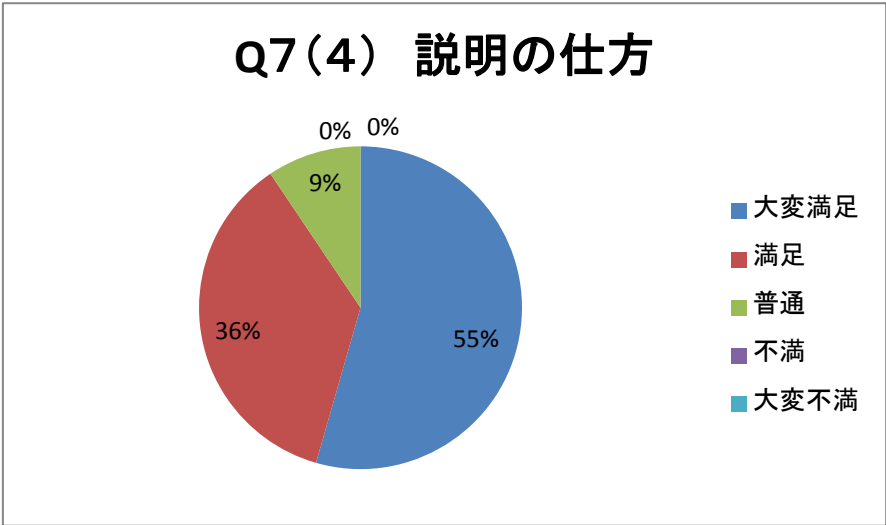
Q7(3) 職員の対応  
有効回答数:191

大変満足	114 人	60 %
満足	69 人	36 %
普通	8 人	4 %
不満	0 人	0 %
大変不満	0 人	0 %
未記入	10 人	



Q7(4) 職員の説明の仕方  
有効回答数:191

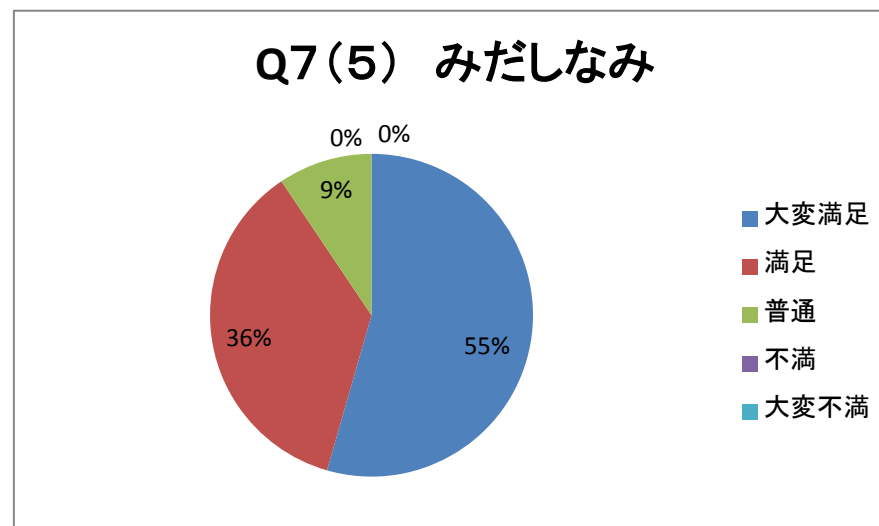
大変満足	104 人	55 %
満足	69 人	36 %
普通	18 人	9 %
不満	0 人	0 %
大変不満	0 人	0 %
未記入	10 人	



### Q7(5) 職員のみだしなみ

有効回答数:191

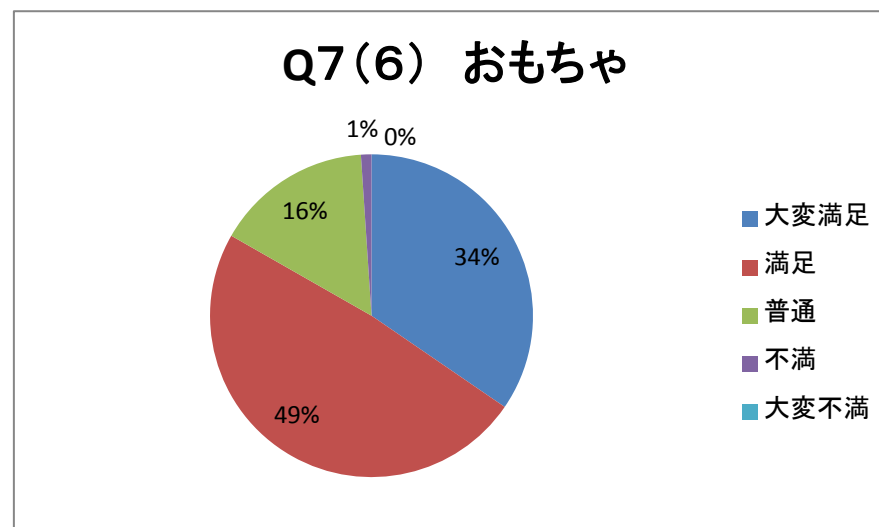
大変満足	104 人	55 %
満足	69 人	36 %
普通	18 人	9 %
不満	0 人	0 %
大変不満	0 人	0 %
未記入	10 人	



### Q7(6) おもちゃ・遊具・絵本など

有効回答数:191

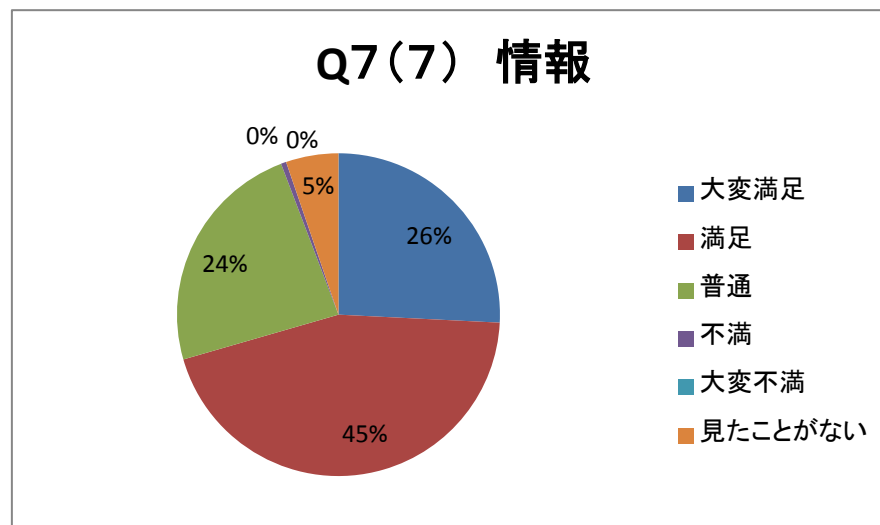
大変満足	66 人	34 %
満足	93 人	49 %
普通	30 人	16 %
不満	2 人	1 %
大変不満	0 人	0 %
未記入	10 人	



### Q7(7) 情報コーナーについて

有効回答数:190

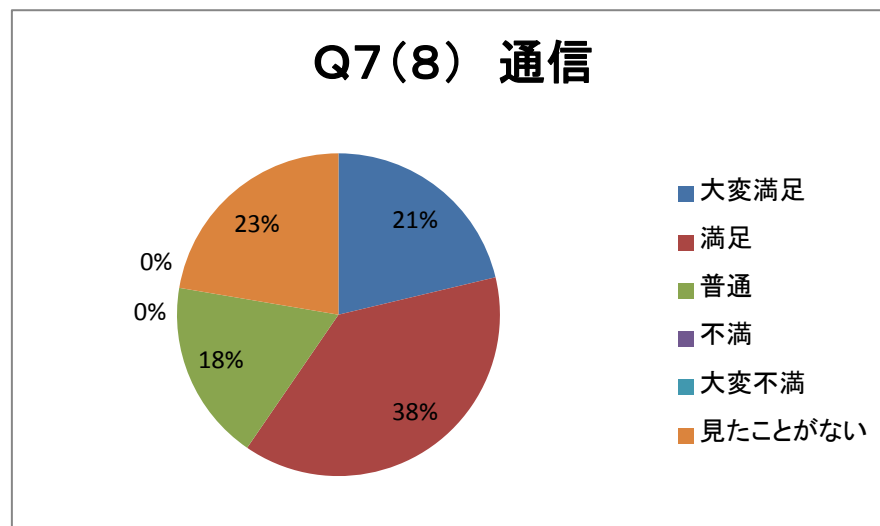
大変満足	49 人	26 %
満足	85 人	45 %
普通	45 人	24 %
不満	1 人	0 %
大変不満	0 人	0 %
見たことがない	10 人	5 %
未記入	11 人	



### Q7(8) まったりやま通信の情報について

有効回答数:188

大変満足	40 人	21 %
満足	72 人	38 %
普通	34 人	18 %
不満	0 人	0 %
大変不満	0 人	0 %
見たことがない	42 人	23 %
未記入	13 人	

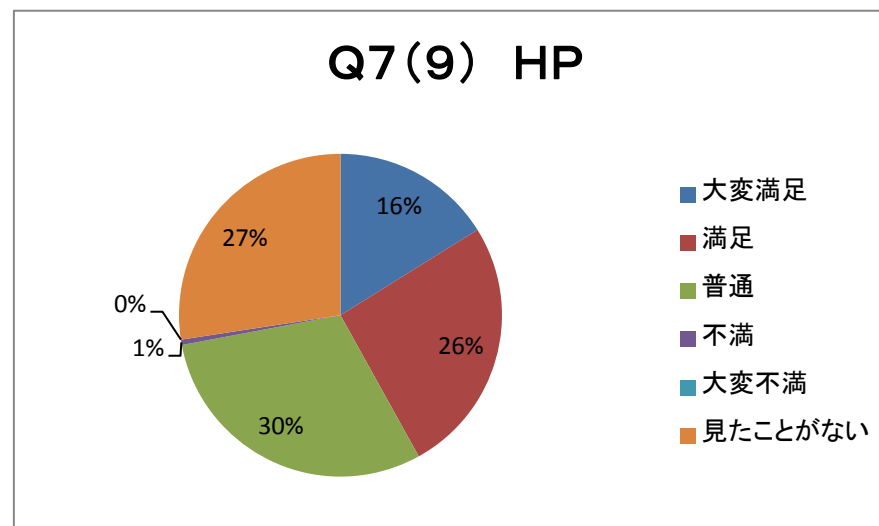




### Q7(9) HPの情報について

有効回答数:186

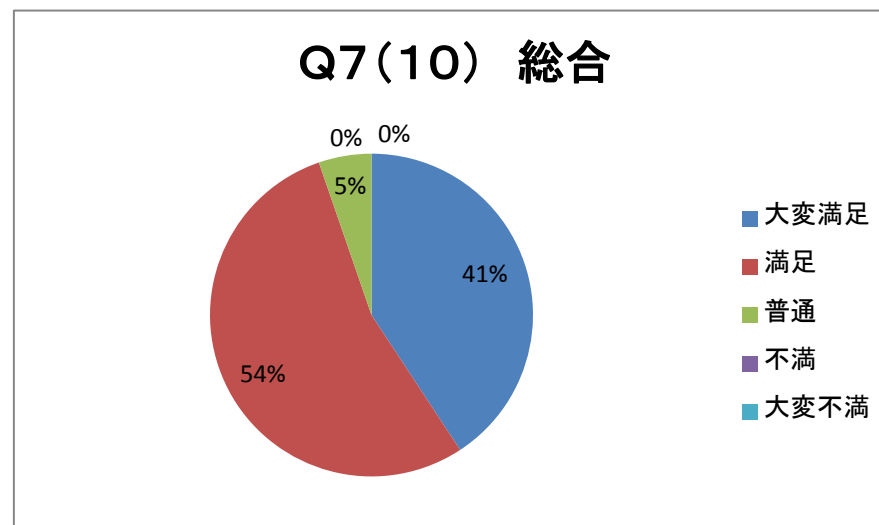
大変満足	30人	16%
満足	48人	26%
普通	56人	30%
不満	1人	1%
大変不満	0人	0%
見たことがない	51人	27%
未記入	15人	



### Q7(10) 施設の印象(総合して)

有効回答数:189

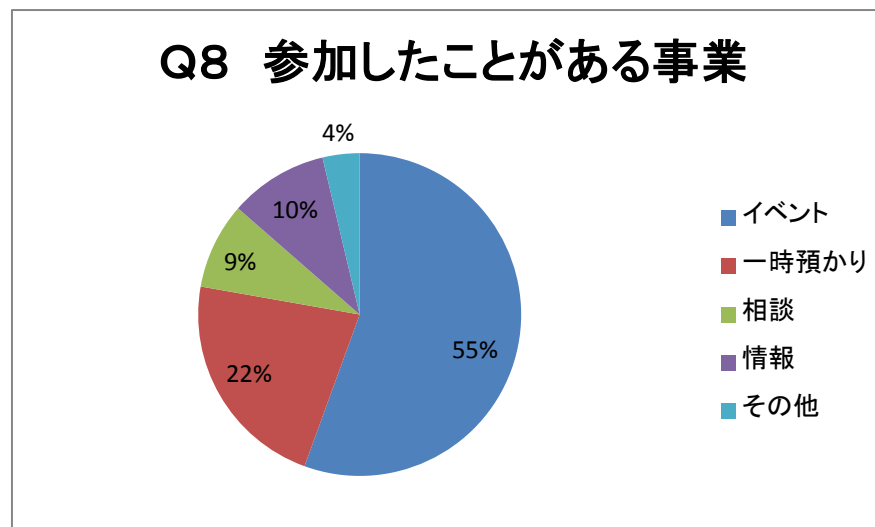
大変満足	77人	41%
満足	102人	54%
普通	10人	5%
不満	0人	0%
大変不満	0人	0%
未記入	12人	



Q8 「のびすく泉中央」で実施している事業で、1回でも参加又は利用したことがあるものはどれですか

総回答数:162

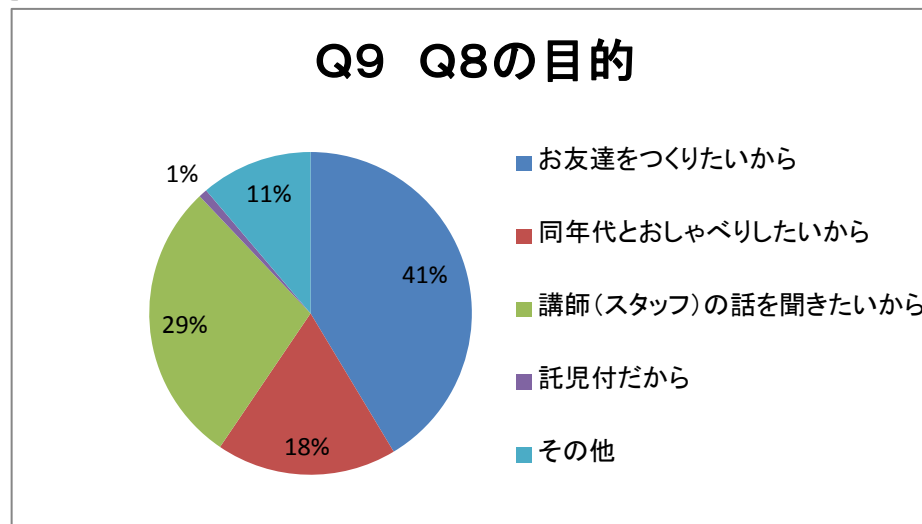
イベント	90 人	55 %
一時預かり	36 人	22 %
相談	14 人	9 %
情報	16 人	10 %
その他	6 人	4 %



Q9 Q8で「イベント」と答えた方は、イベントに参加する目的を教えてください

総回答数:116

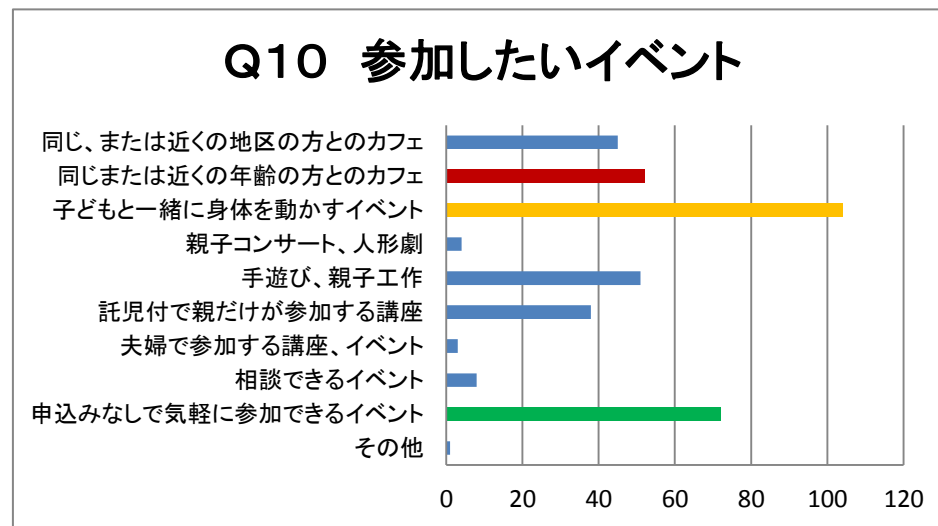
お友達をつくりたいから	48 人	41 %
同年代とおしゃべりしたいから	21 人	18 %
講師(スタッフ)の話を聞きたいから	33 人	29 %
託児付だから	1 人	1 %
その他	13 人	11 %



### Q10 どんなイベントに参加したいですか？

総回答数:378

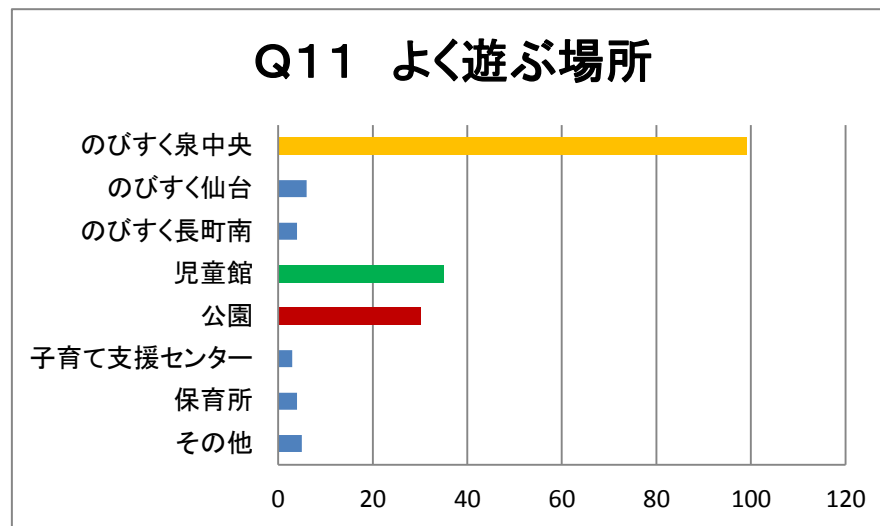
同じ、または近くの地区の方とのカフェ	45 人	12 %
同じまたは近くの年齢の方とのカフェ	52 人	14 %
子どもと一緒に身体を動かすイベント	104 人	28 %
親子コンサート、人形劇	4 人	1 %
手遊び、親子工作	51 人	13 %
託児付で親だけが参加する講座	38 人	10 %
夫婦で参加する講座、イベント	3 人	1 %
相談できるイベント	8 人	2 %
申込みなしで気軽に参加できるイベント	72 人	19 %
その他	1 人	0 %



### Q11 親子で、よく遊びに行く場所はどこですか？

総回答数:186

のびすく泉中央	99 人	53 %
のびすく仙台	6 人	3 %
のびすく長町南	4 人	2 %
児童館	35 人	19 %
公園	30 人	16 %
子育て支援センター	3 人	2 %
保育所	4 人	2 %
その他	5 人	3 %

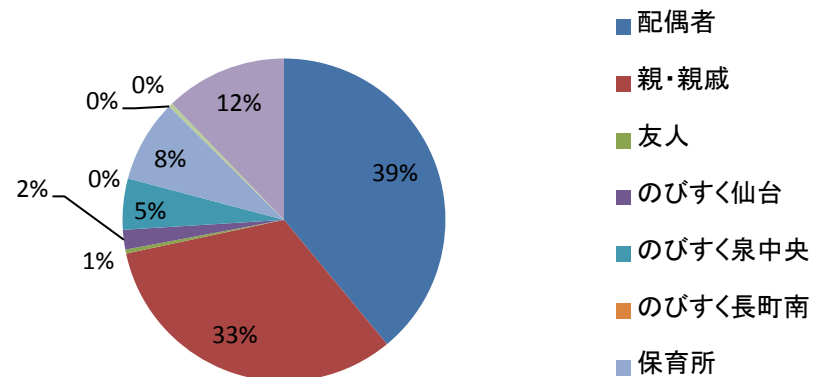


Q12 お子さんを、気軽に預けられるところはどこですか？

総回答数:254

配偶者	99 人	39 %
親・親戚	83 人	33 %
友人	1 人	1 %
のびすく仙台	5 人	2 %
のびすく泉中央	13 人	5 %
のびすく長町南	0 人	0 %
保育所	21 人	8 %
すくすくサポート事業	0 人	0 %
託児ボランティア団体	1 人	0 %
ない	31 人	12 %

### Q12 預ける場所

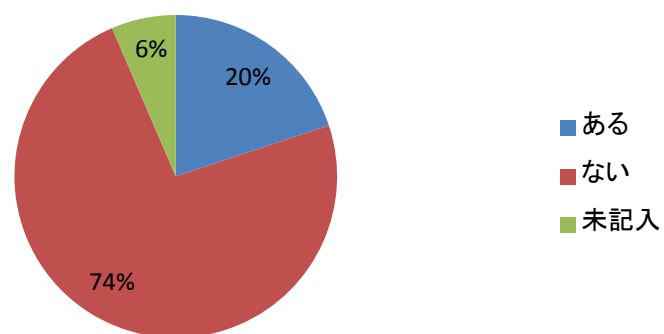


Q13 のびすく泉中央の一時預かりを利用したことがありますか？

有効回答数:188

ある	40 人	20 %
ない	148 人	74 %
未記入	13 人	6 %

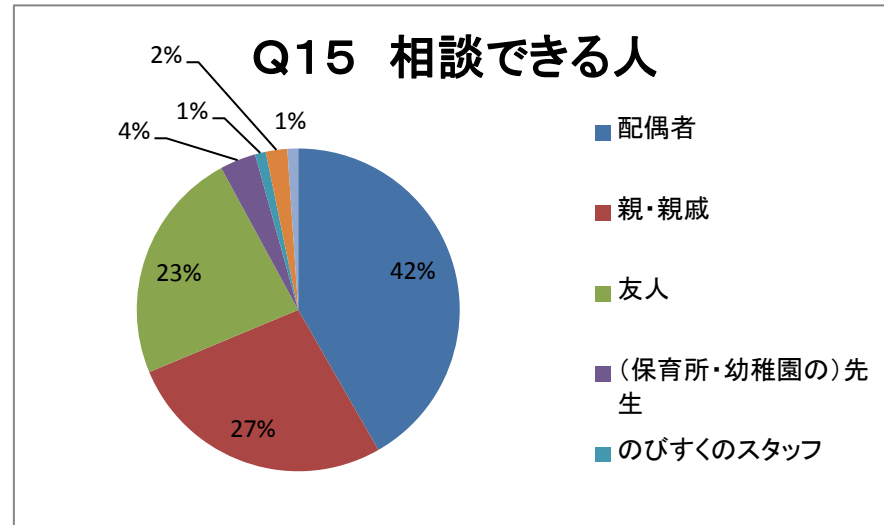
### Q13 託児利用



Q15 子育てで困っている時、だれに相談しますか？

総回答数:278

配偶者	116 人	42 %
親・親戚	75 人	27 %
友人	65 人	23 %
(保育所・幼稚園の)先生	10 人	4 %
のびすくのスタッフ	3 人	1 %
相談する人がいない	6 人	2 %
その他	3 人	1 %

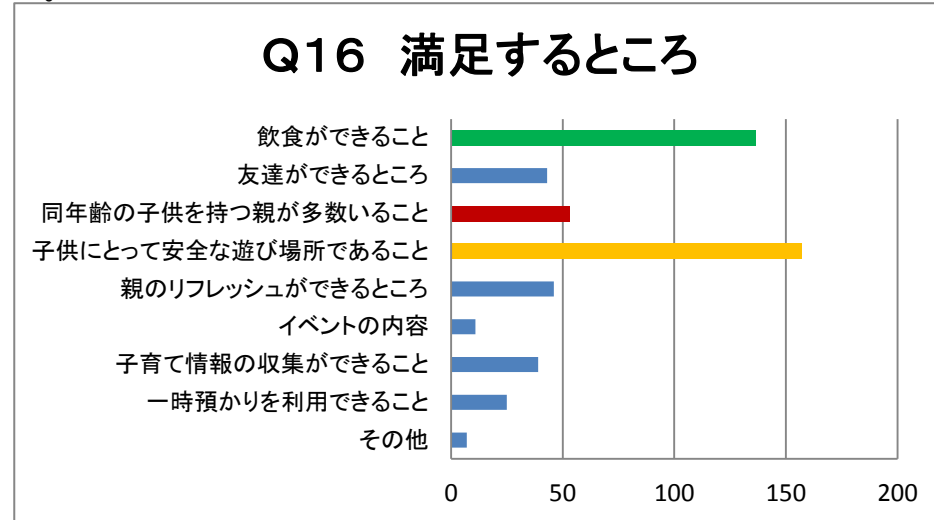


Q16 のびすく泉中央を利用して、満足であると感じるところはどこですか。

(いくつでも)

総回答数:517

飲食ができること	136 人	26 %
友達ができること	43 人	8 %
同年齢の子供を持つ親が多数いること	53 人	10 %
子供にとって安全な遊び場所であること	157 人	31 %
親のリフレッシュができること	46 人	9 %
イベントの内容	11 人	2 %
子育て情報の収集ができること	39 人	8 %
一時預かりを利用できること	25 人	5 %
その他	7 人	1 %

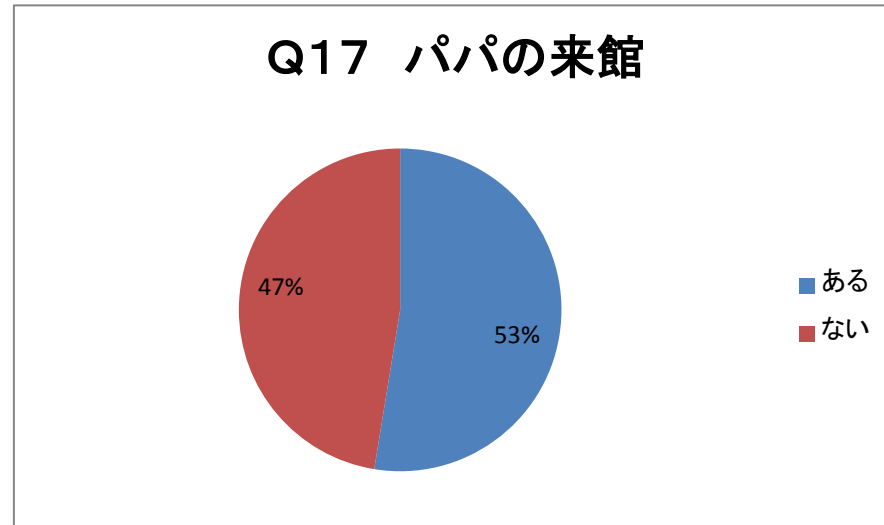


※Q17～Q20はお母さんにお聞きします※

Q17 のびすく泉中央に夫が来館したことはありますか？

総回答数:175

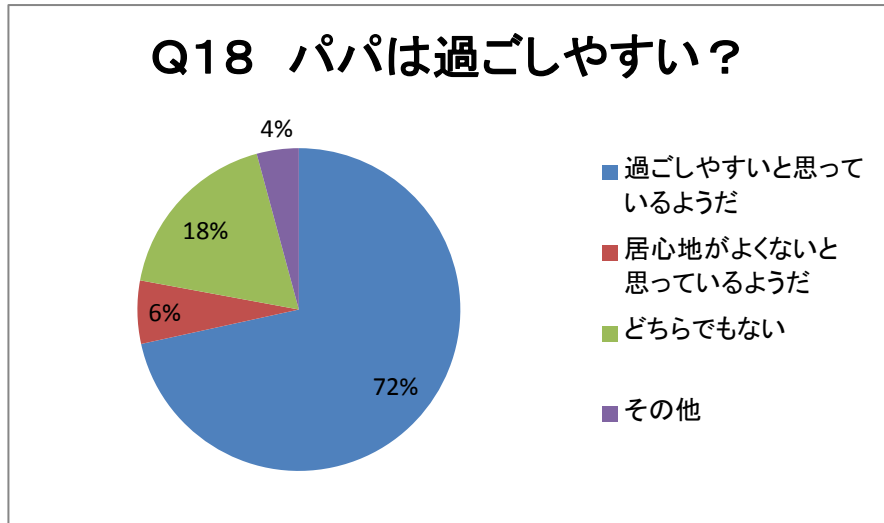
ある	92 人	53 %
ない	83 人	47 %



Q18 Q17で「ある」と答えた方、夫はのびすく泉中央を「過ごしやすい」と思っているようですか？

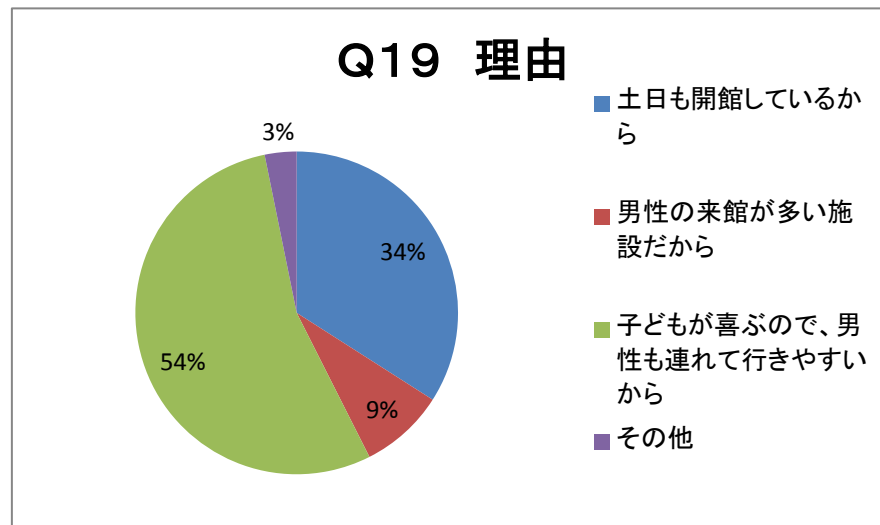
総回答数:95

過ごしやすいと思っているようだ	68 人	72 %
居心地がよくないと思っているようだ	6 人	6 %
どちらでもない	17 人	18 %
その他	4 人	4 %



Q19 Q18で1「過ごしやすい」と答えた方、その理由を教えてください  
 総回答数:94

土日も開館しているから	32人	34%
男性の来館が多い施設だから	8人	9%
子どもが喜ぶので、男性も連れて行きやすいから	51人	54%
その他	3人	3%



Q20 Q18で2「居心地がよくない」と思っている理由を教えてください  
 総回答数:8

女性が多い施設だから	3人	37%
子どもと一緒にどう過ごして良いかわからないから	1人	12%
雰囲気が男性向きじゃないから	1人	13%
その他	3人	38%

