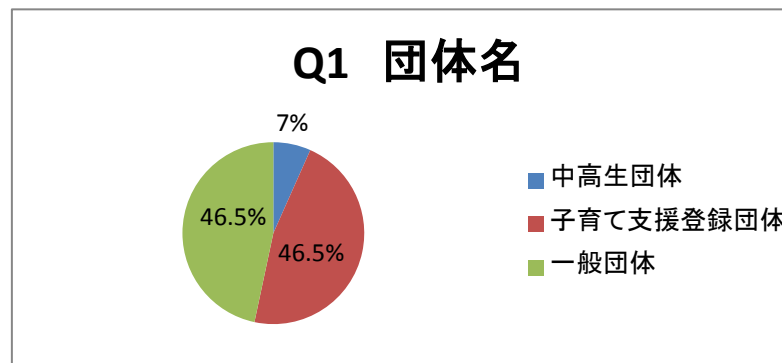


平成24年度ホール利用者アンケート <有効回答数:15件>

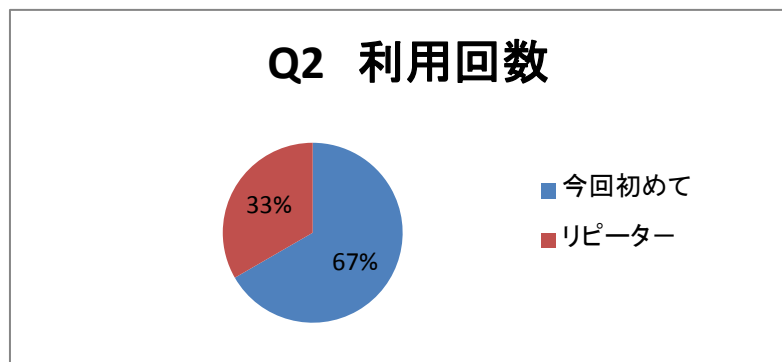
Q1 貴団体は、次のいずれに該当しますか

中高生団体	1	7 %
子育て支援登録団体	7	46.5 %
一般団体	7	46.5 %



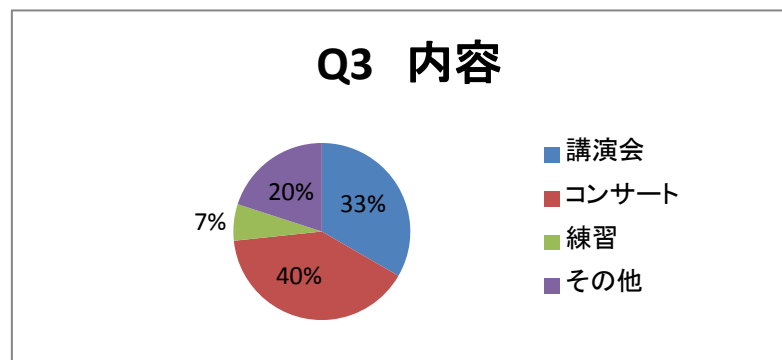
Q2 のびすく泉中央ホールのこれまでの利用回数は

今回初めて	10	67 %
リピーター	5	33 %



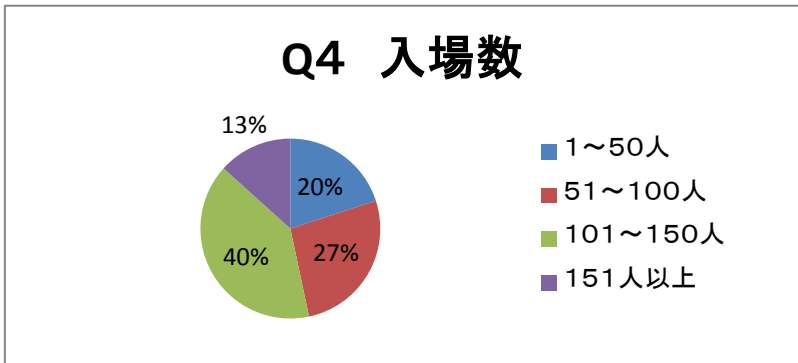
Q3 今回ののびすく泉中央ホールの利用内容・催物内容は

講演会	5	33 %
コンサート	6	40 %
練習	1	7 %
その他	3	20 %



Q4 今回の催物の入場者数は

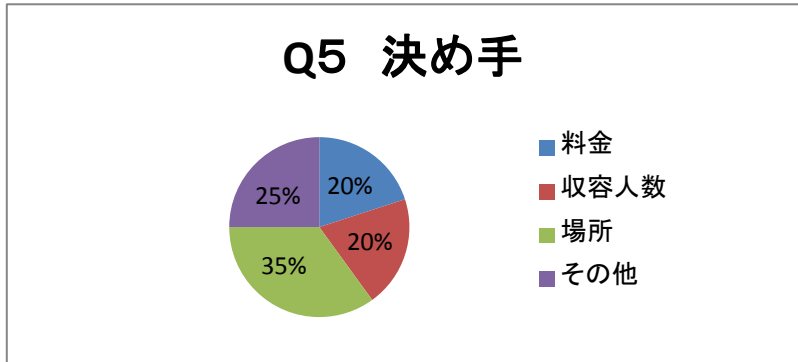
1～50人	3	20 %
51～100人	4	27 %
101～150人	6	40 %
151人以上	2	13 %



Q5 今回の催物の会場をのびすく泉中央のホールに決めた理由は

複数回答

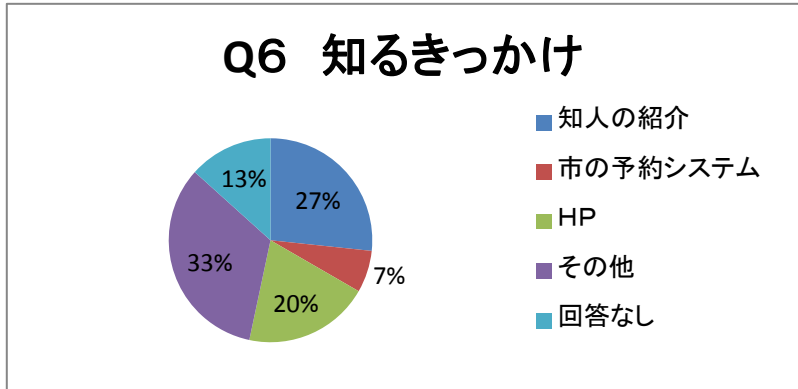
料金	4	20 %
収容人数	4	20 %
場所	7	35 %
その他	5	25 %



Q6 のびすく泉中央ホールのことを何で知りましたか

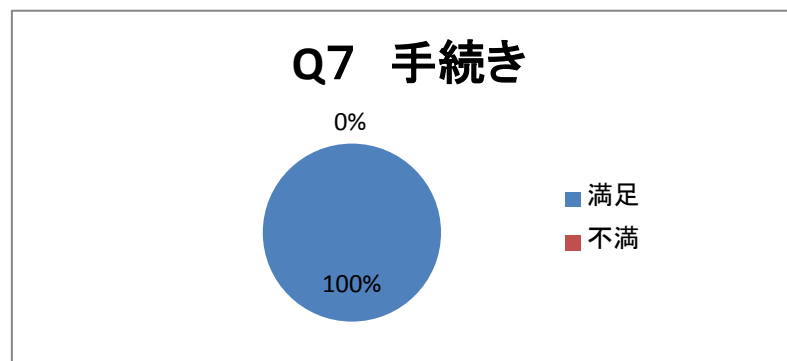
複数回答

知人の紹介	4	27 %
市の予約システム	1	7 %
HP	3	20 %
その他	5	33 %
回答なし	2	13 %



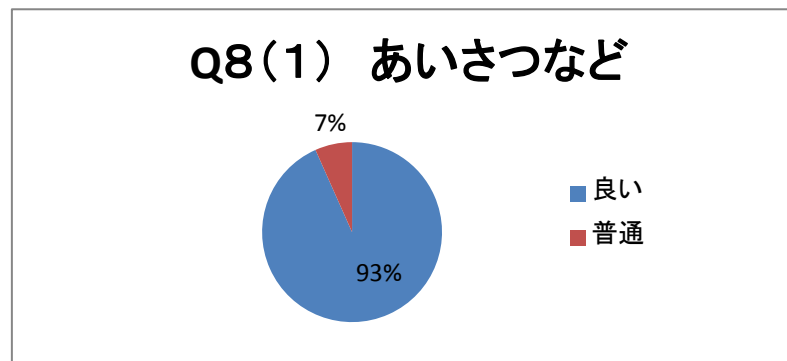
Q7 ご利用の手続きについて

満足	15	100 %
不満	0	0 %



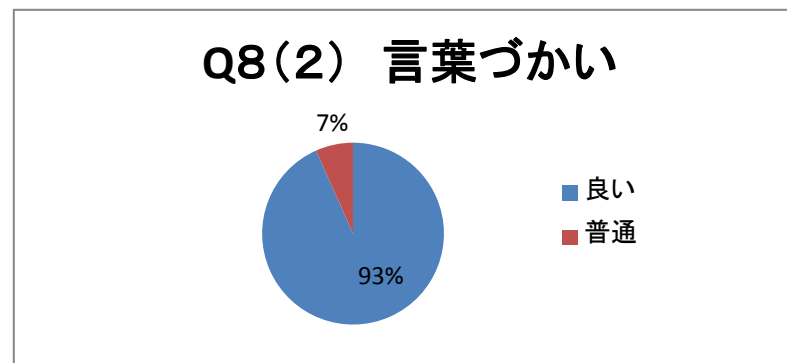
Q8 のびすく泉中央ホールを利用時の印象は？ (1)あいさつ・職員からの声かけ

良い	14	93 %
普通	1	7 %



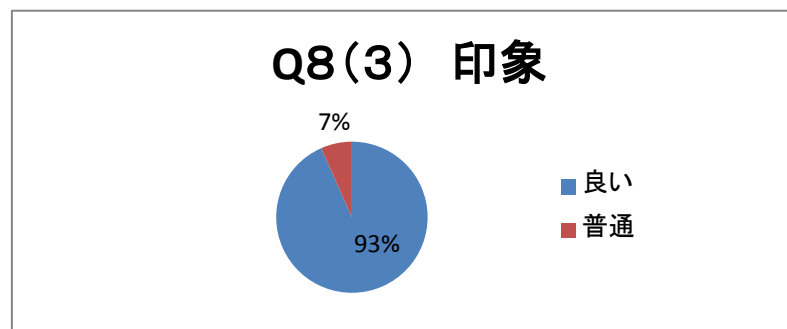
(2)職員の言葉づかい

良い	14	93 %
普通	1	7 %



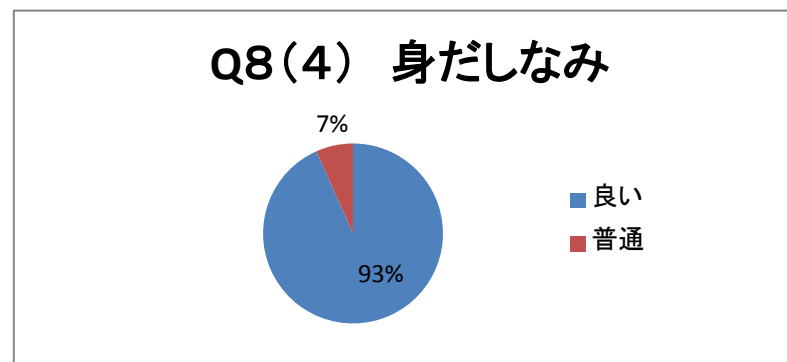
(3) 職員の応対時の印象

良い	14	93 %
普通	1	7 %



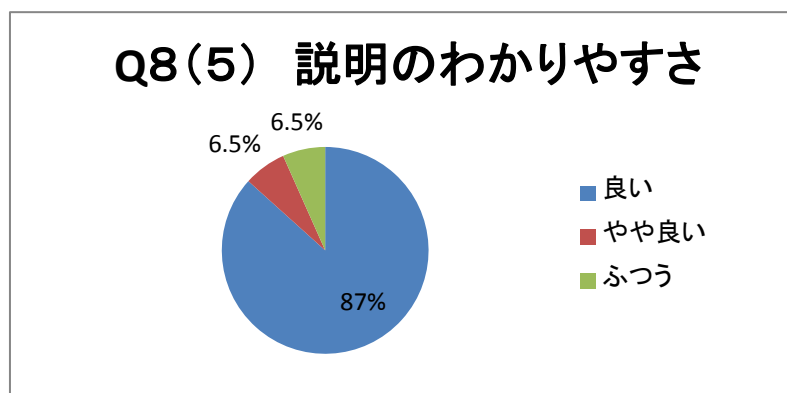
(4) 職員の身だしなみ

良い	14	93 %
普通	1	7 %



(5) 説明のわかりやすさ

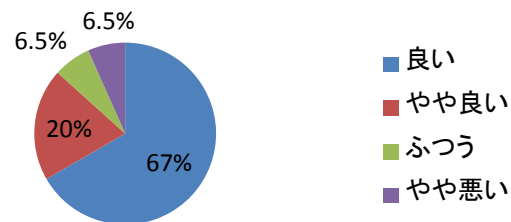
良い	13	87 %
やや良い	1	6.5 %
ふつう	1	6.5 %



(6)案内表示のわかりやすさ

良い	10	67 %
やや良い	3	20 %
ふつう	1	6.5 %
やや悪い	1	6.5 %

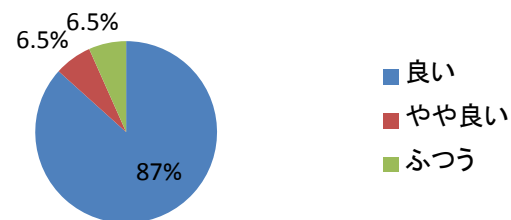
Q8(6) 表示のわかりやすさ



(7)申請書等の書き方や手続き

良い	13	87 %
やや良い	1	6.5 %
ふつう	1	6.5 %

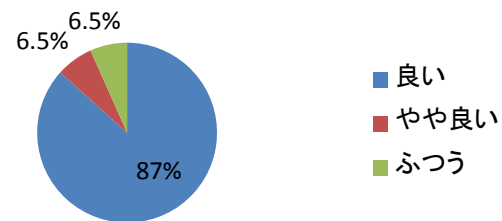
Q8(7) 書き方や手続き



(8)フロアの印象

良い	13	87 %
やや良い	1	6.5 %
ふつう	1	6.5 %

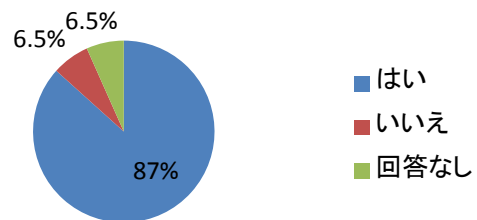
Q8(8) フロアの印象



Q9 のびすく泉中央ホール利用当日、ご利用いただくにあたり、不安な点やわかりにくい点はございましたか

はい	13	87 %
いいえ	1	6.5 %
回答なし	1	6.5 %

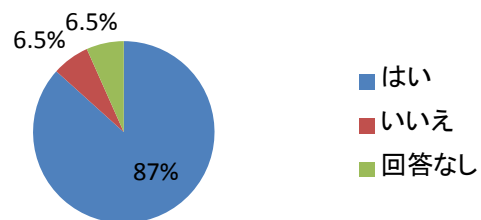
Q9 不安なことはありましたか？



Q10 のびすく泉中央ホールは使いやすかったですか

はい	13	87 %
いいえ	1	6.5 %
回答なし	1	6.5 %

Q10 使いやすかったですか？



Q11 のびすく泉中央ホールをまた利用したいと思われましたか

はい	13	87 %
いいえ	1	6.5 %
回答なし	1	6.5 %

Q11 今後も利用したい？

