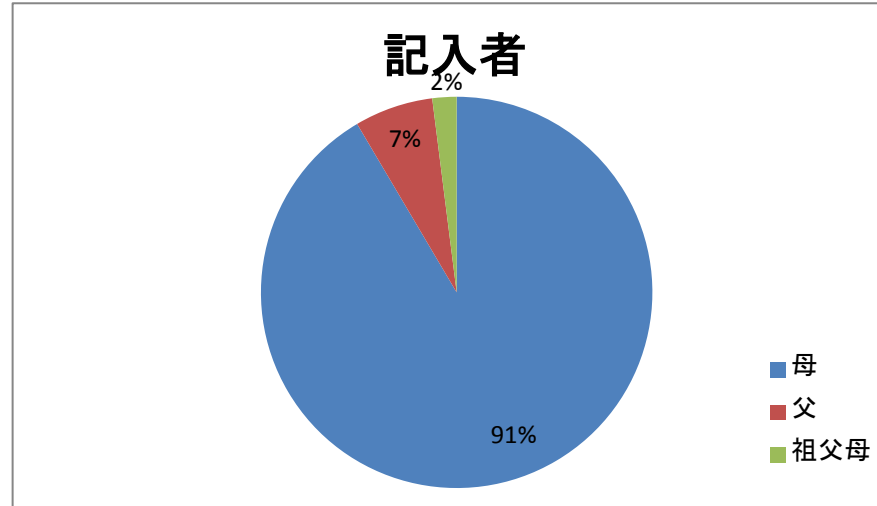


# 仙台市子育てふれあいプラザのびすく泉中央・ひろば利用者アンケート調査結果

実施期間: H25. 11. 26 ~ H25. 12. 15  
 総数: 200人

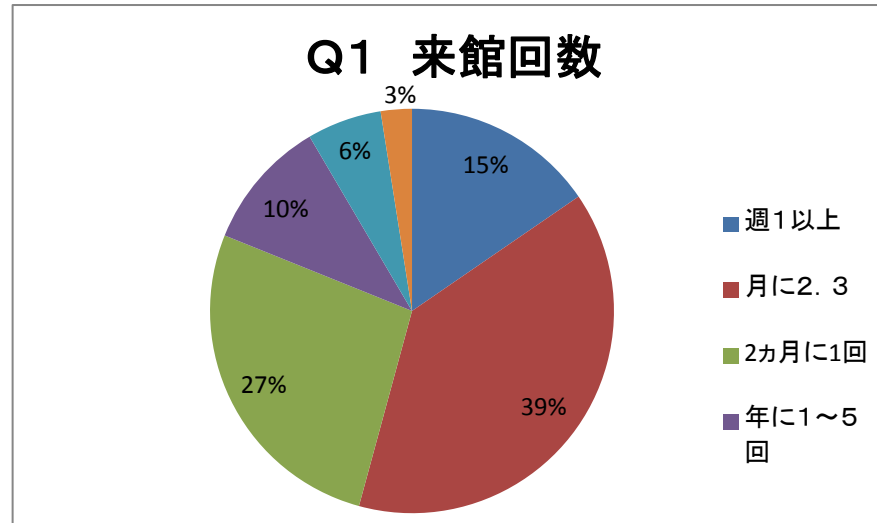
## Q. 記入者

母	183人	91%
父	13人	7%
祖父母	4人	2%
その他	0人	0%



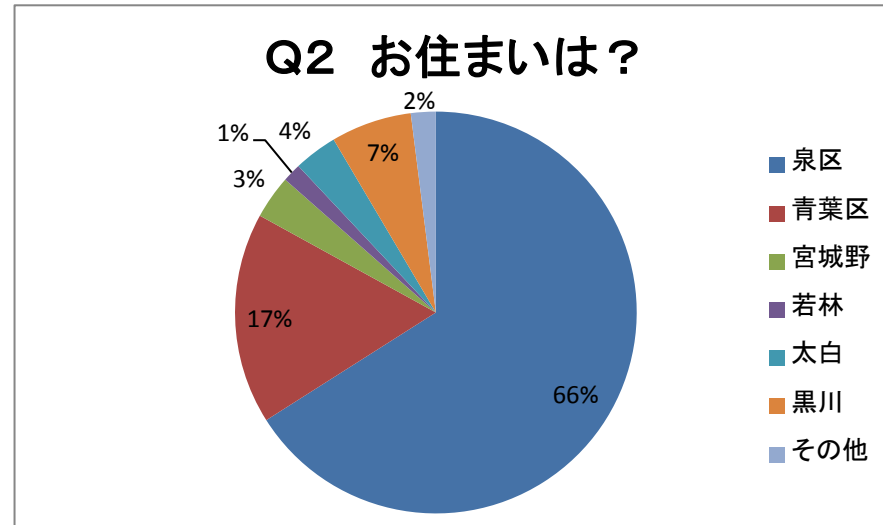
## Q1. 来館回数

週1以上	31人	15%
月に2.3	78人	39%
2か月に1回	54人	27%
年に1~5回	21人	10%
今回初めて	12人	6%
その他	5人	3%



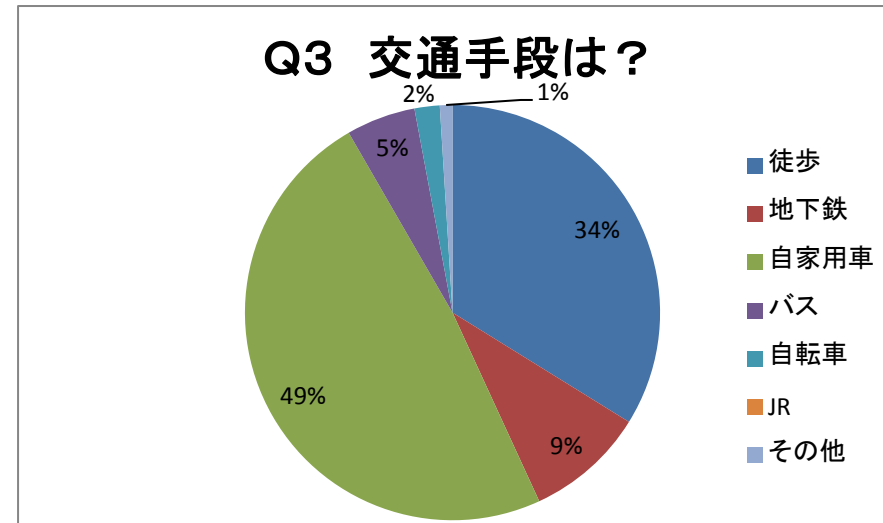
### Q2.お住まい

泉区	132 人	66 %
青葉区	34 人	17 %
宮城野	7 人	3 %
若林	3 人	1 %
太白	7 人	4 %
黒川	7 人	4 %
黒川	13 人	7 %
その他	4 人	2 %



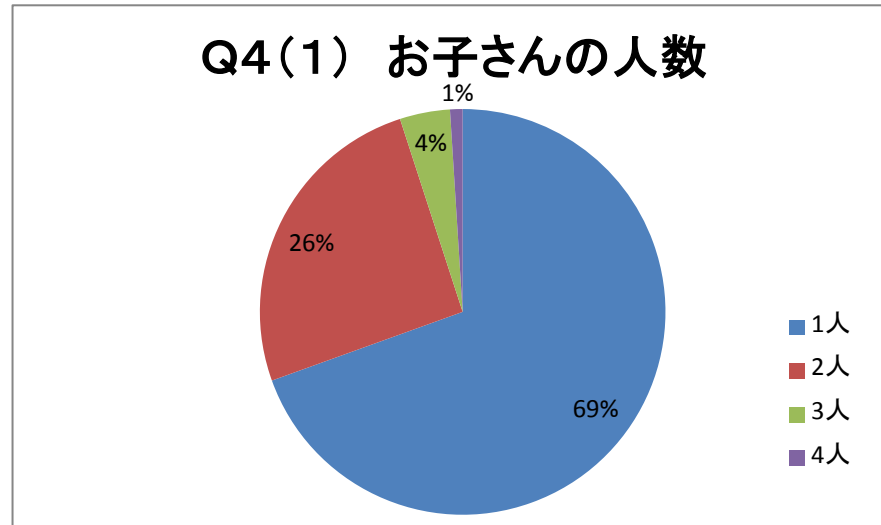
### Q3.交通手段

徒歩	69 人	34 %
地下鉄	19 人	9 %
自家用車	99 人	49 %
バス	11 人	5 %
自転車	4 人	2 %
JR	0 人	0 %
その他	2 人	1 %



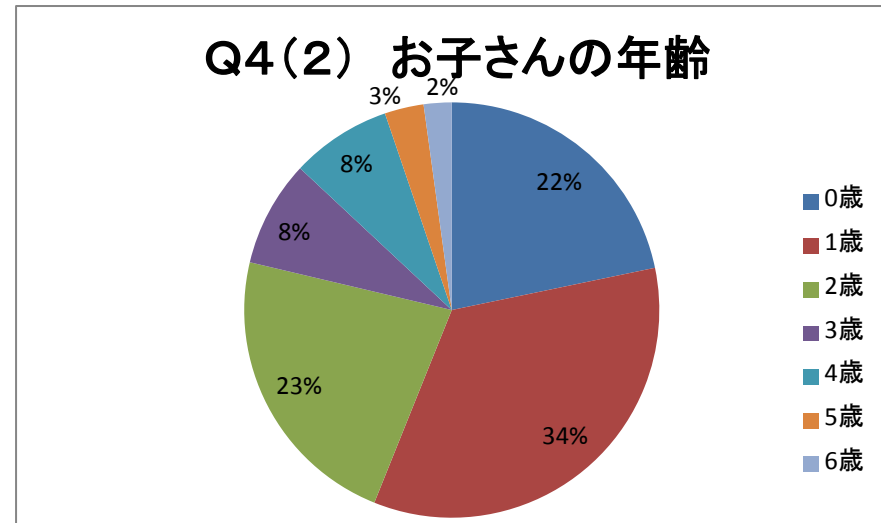
Q4.(1)お子さんの人数

1人	139人	69%
2人	51人	26%
3人	8人	4%
4人	2人	1%



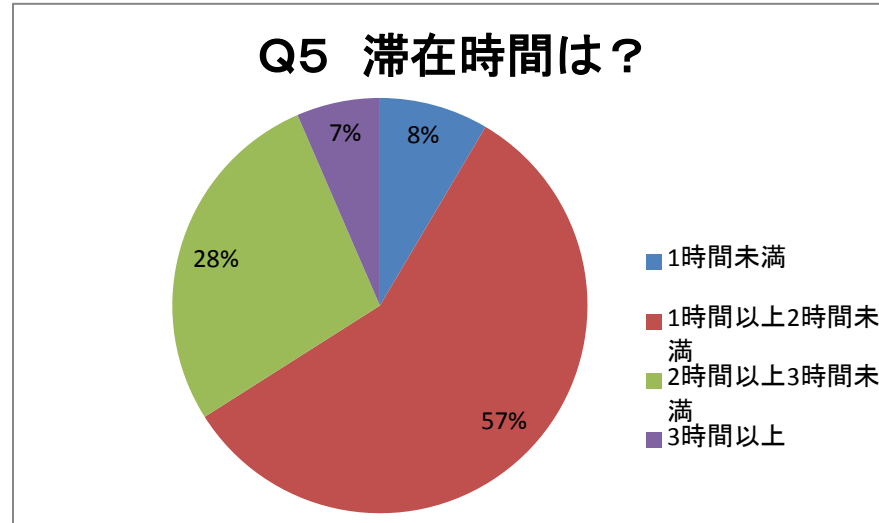
Q4.(2)お子さんの年齢(複数回答あり)

0歳	50人	22%
1歳	79人	34%
2歳	52人	23%
3歳	19人	8%
4歳	18人	8%
5歳	7人	3%
6歳	5人	2%



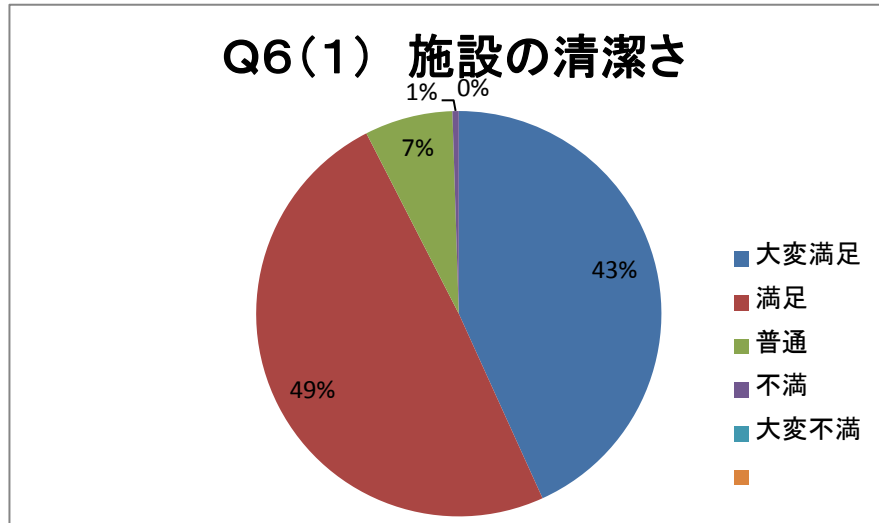
### Q5.滞在時間

1時間未満	17人	8%
1時間以上2時間未満	115人	57%
2時間以上3時間未満	55人	28%
3時間以上	13人	7%



### Q6(1)施設の清潔さ(有効回答数199人)

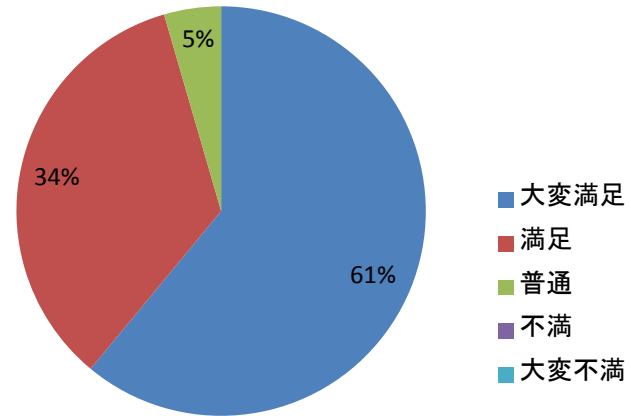
大変満足	86人	43%
満足	98人	49%
普通	14人	7%
不満	1人	1%
大変不満	0人	0%



### Q6(2) 職員のあいさつ

大変満足	122 人	61 %
満足	69 人	34 %
普通	9 人	5 %
不満	0 人	0 %
大変不満	0 人	0 %

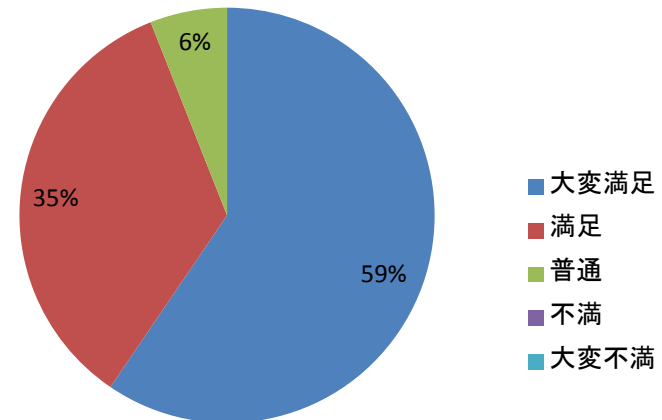
### Q6(2) 職員のあいさつ



### Q6(3) 職員の対応

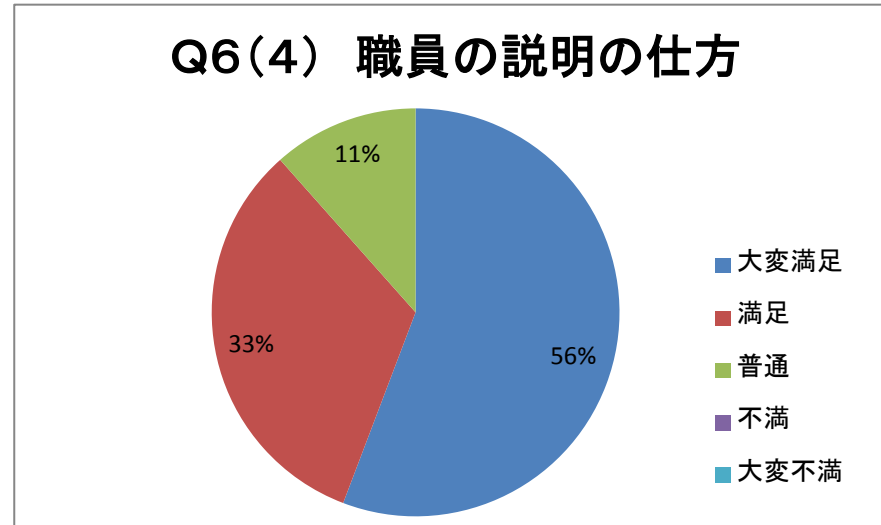
大変満足	119 人	59 %
満足	69 人	35 %
普通	12 人	6 %
不満	0 人	0 %
大変不満	0 人	0 %

### Q6(3) 職員の対応



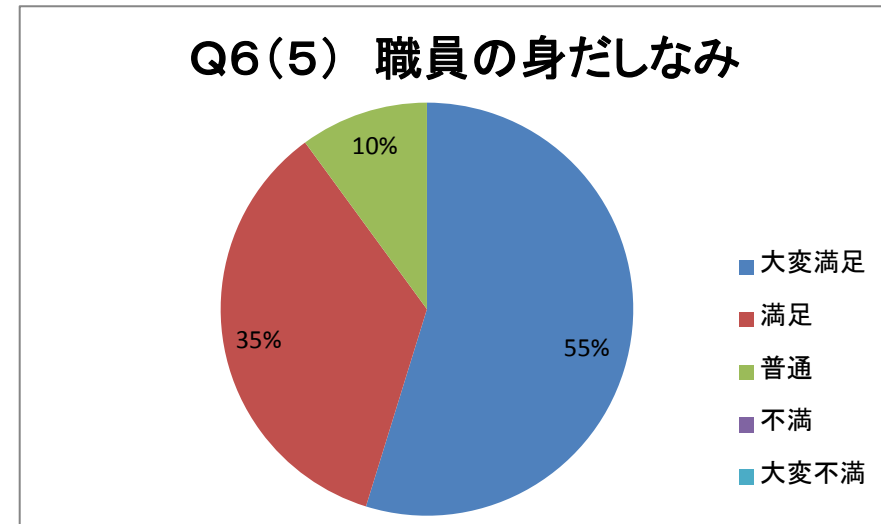
Q6(4) 職員の説明の仕方(有効回答数199人)

大変満足	111人	56%
満足	65人	33%
普通	23人	11%
不満	0人	0%
大変不満	0人	0%



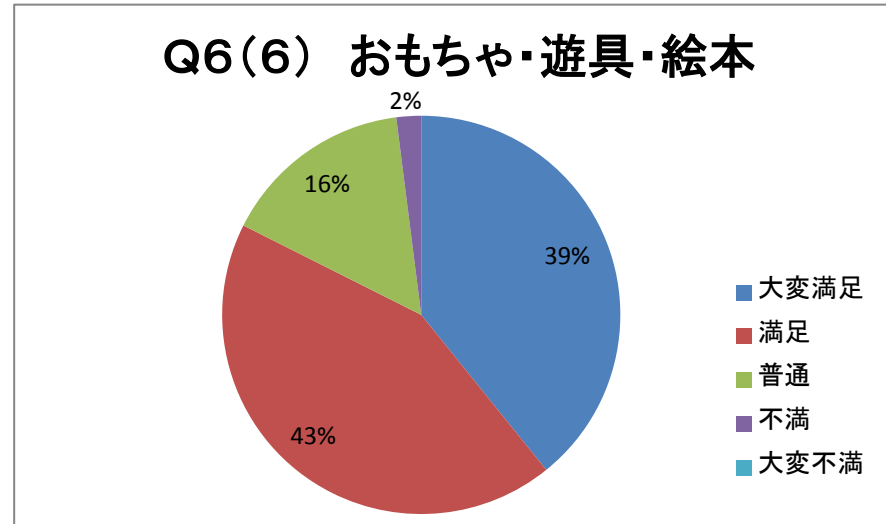
Q6(5) 職員の身だしなみ(有効回答数199人)

大変満足	109人	55%
満足	70人	35%
普通	20人	10%
不満	0人	0%
大変不満	0人	0%



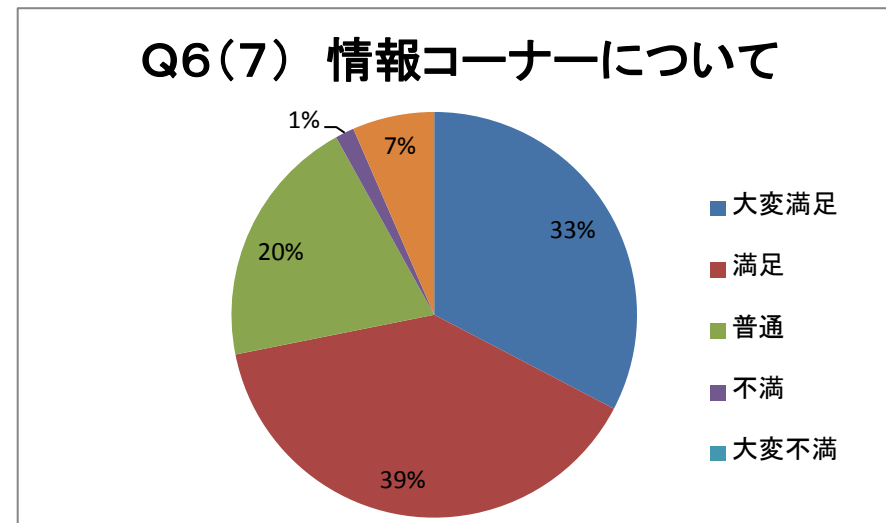
Q6(6)おもちゃ・遊具・絵本(有効回答数199人)

大変満足	78人	39%
満足	86人	43%
普通	31人	16%
不満	4人	2%
大変不満	0人	0%



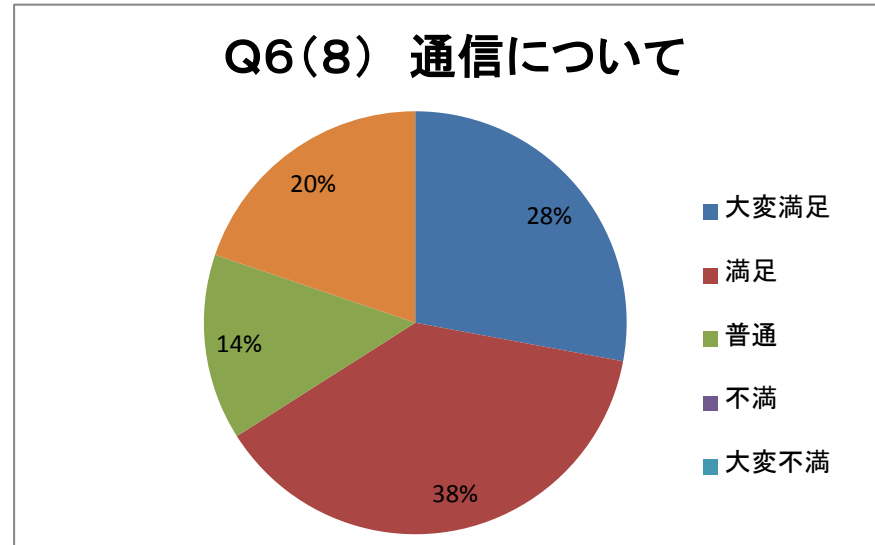
Q6(7)情報コーナーについて(有効回答数199人)

大変満足	65人	33%
満足	78人	39%
普通	40人	20%
不満	3人	1%
大変不満	0人	0%
見たことがない	13人	7%



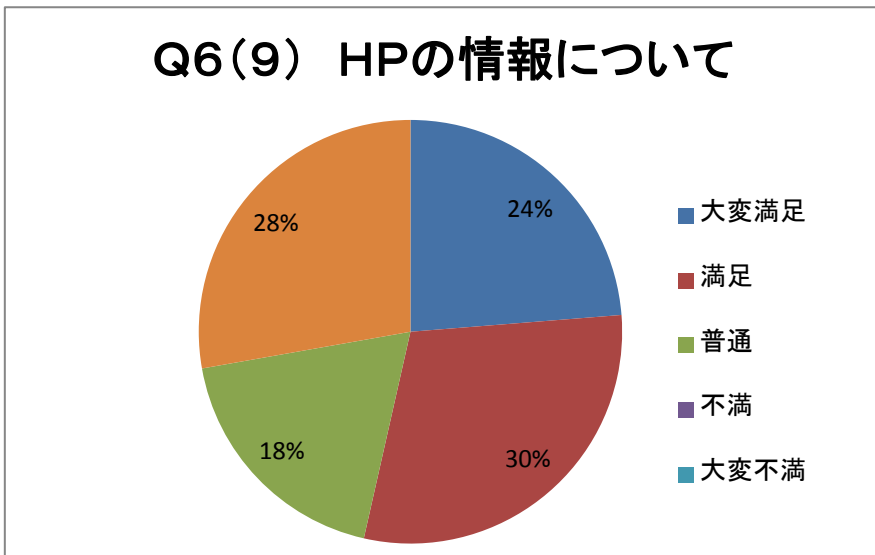
Q6(8)通信について(有効回答数197人)

大変満足	55人	28%
満足	75人	38%
普通	28人	14%
不満	0人	0%
大変不満	0人	0%
見たことがない	39人	20%



Q6(9)HPの情報について(回答有効数198人)

大変満足	47人	24%
満足	59人	30%
普通	37人	18%
不満	0人	0%
大変不満	0人	0%
見たことがない	55人	28%

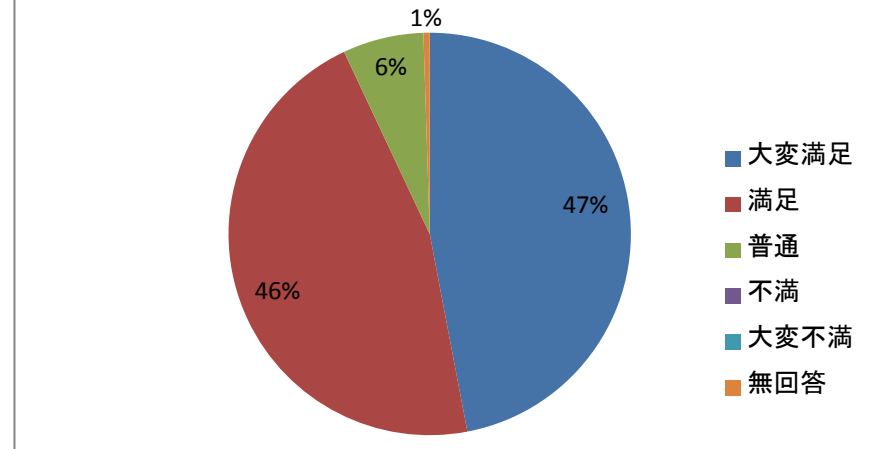




### Q6(10)施設の印象(総合)

大変満足	94人	47%
満足	92人	46%
普通	13人	6%
不満	0人	0%
大変不満	0人	0%
無回答	1人	1%

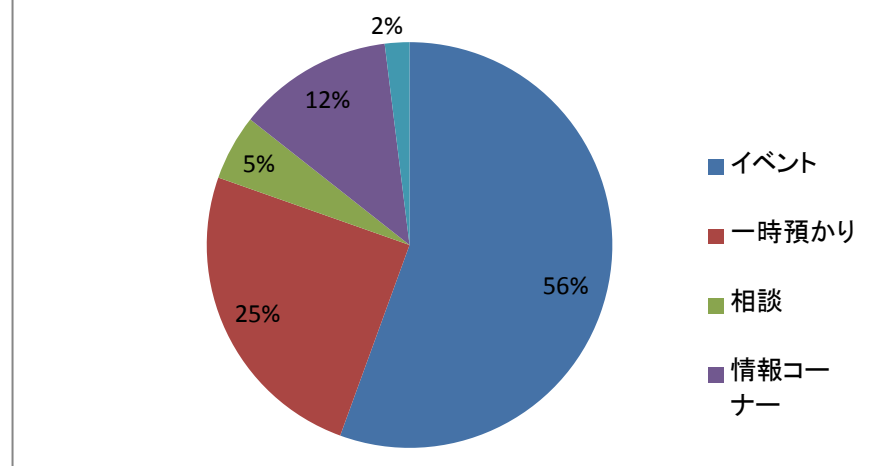
### Q6(10) 施設の印象(総合)



### Q7. 事業の参加、利用(複数回答あり)

イベント	85人	56%
一時預かり	38人	25%
相談	8人	5%
情報コーナー	19人	12%
その他	3人	2%

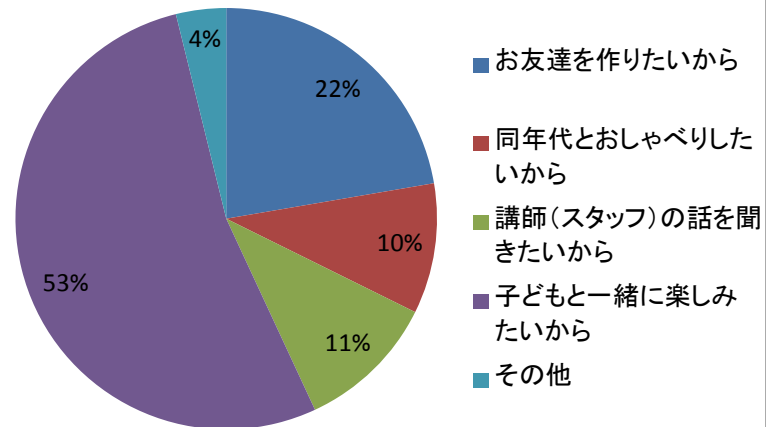
### Q7 事業の参加・利用



### Q8.イベントに参加する目的(複数回答あり)

お友達を作りたいから	29人	22%
同年代とおしゃべりしたいから	13人	10%
講師(スタッフ)の話を知りたいから	14人	11%
子どもと一緒に楽しみたいから	69人	55%
その他	5人	4%

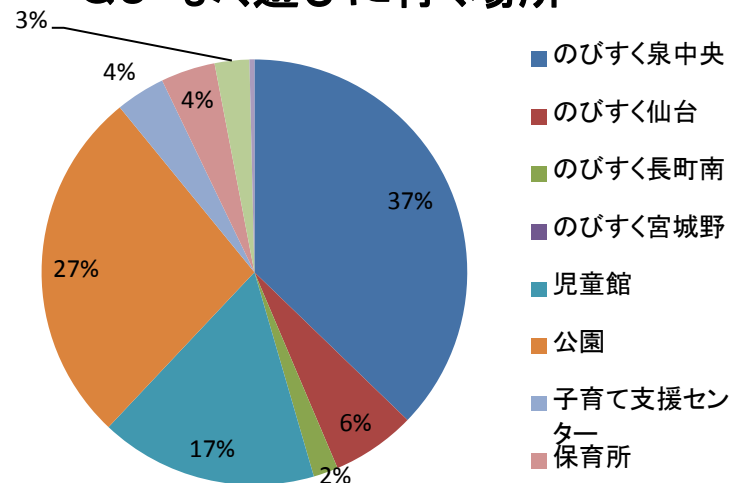
### Q8 イベントに参加する目的



### Q9.よく遊びに行く場所(複数回答あり)

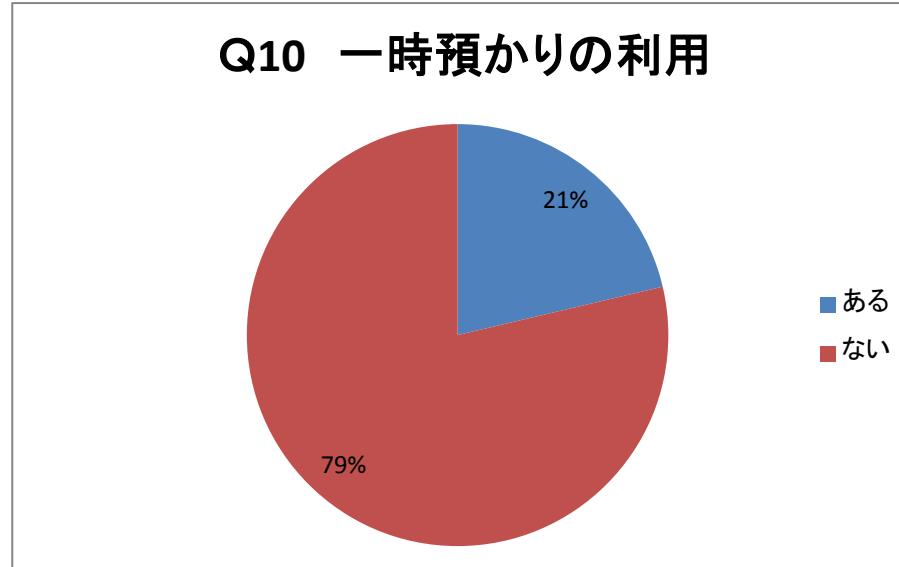
のびすく泉中央	99人	37%
のびすく仙台	17人	6%
のびすく長町南	5人	2%
のびすく宮城野	0人	0%
児童館	44人	17%
公園	72人	27%
子育て支援センター	10人	4%
保育所	11人	4%
その他	7人	3%
なし	1人	0%

### Q9 よく遊びに行く場所



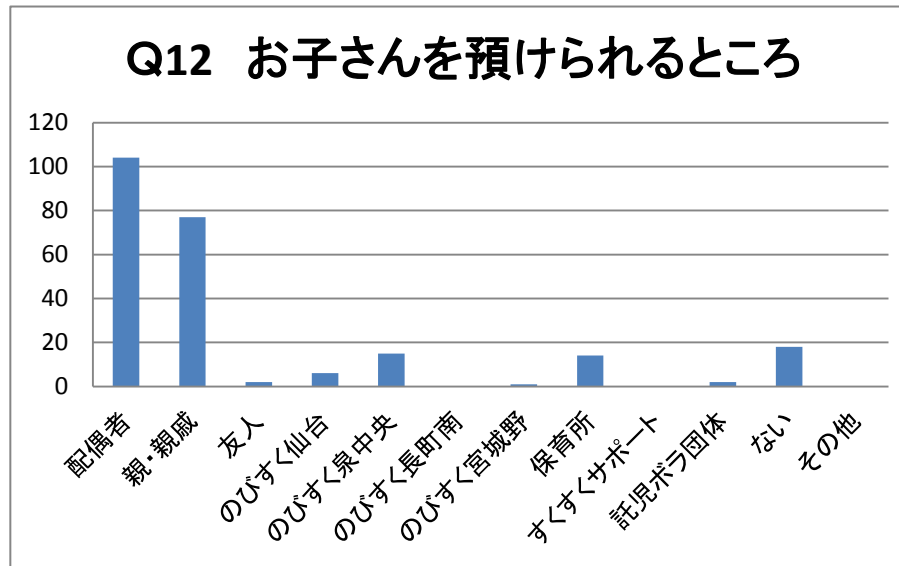
Q10. 一時預かりの利用(有効回答数183人)

ある	39人	21%
ない	144人	79%



Q12. お子さんを預けられるところ(複数回答あり)

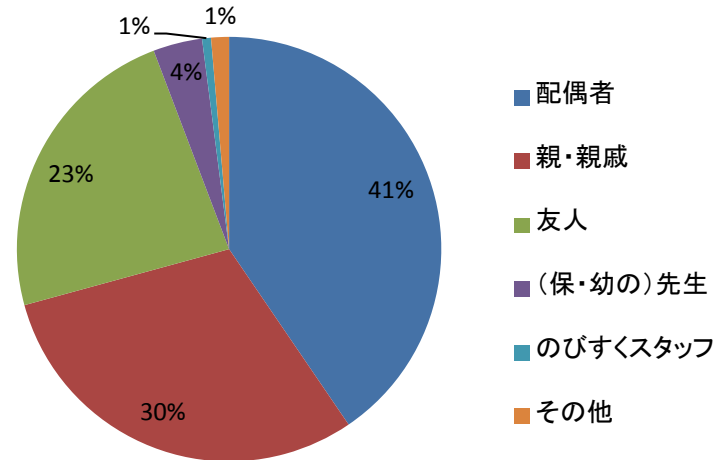
配偶者	104人	41%
親・親戚	77人	30%
友人	2人	1%
のびすく仙台	6人	2%
のびすく泉中央	15人	6%
のびすく長町南	0人	0%
のびすく宮城野	1人	0%
保育所	14人	6%
すくすくサポート	0人	0%
託児ボラ団体	2人	1%
ない	18人	7%
その他	0人	0%



### Q13.子育てで困った時の相談(複数回答あり)

配偶者	119 人	41 %
親・親戚	89 人	40 %
友人	69 人	23 %
(保・幼の)先生	11 人	4 %
のびすくスタッフ	2 人	1 %
その他	4 人	1 %
相談する人がいない	0 人	0 %

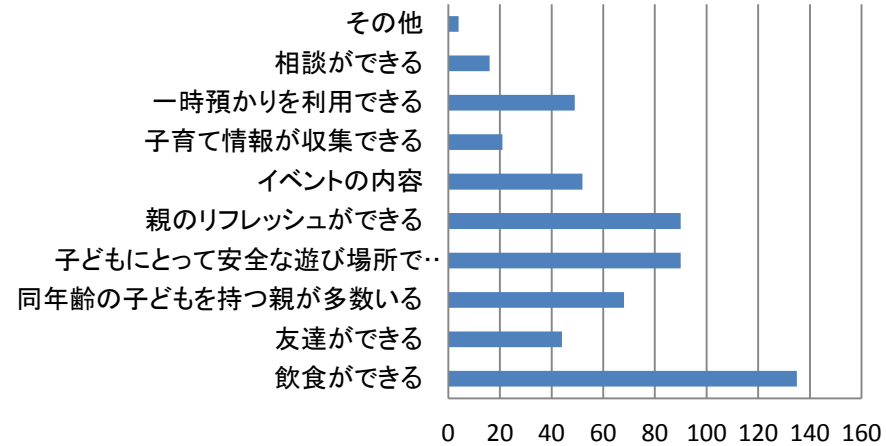
### Q13 子育てで困った時の相談



### Q14.のびすくを利用して、満足と感ずるところ

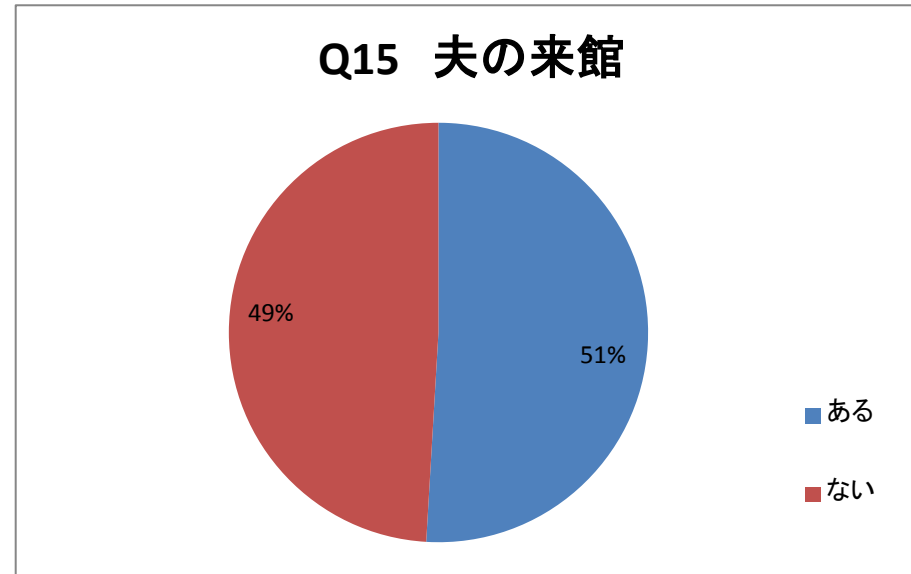
飲食ができる	135 人	23 %
友達ができる	44 人	7 %
同年齢の子どもを持つ親が多数いる	68 人	12 %
子どもにとって安全な遊び場所である	90 人	15 %
親のリフレッシュができる	90 人	15 %
イベントの内容	52 人	9 %
子育て情報が収集できる	21 人	4 %
一時預かりを利用できる	49 人	8 %
相談ができる	16 人	3 %
その他	4 人	1 %

### Q14 満足と感ずるところ



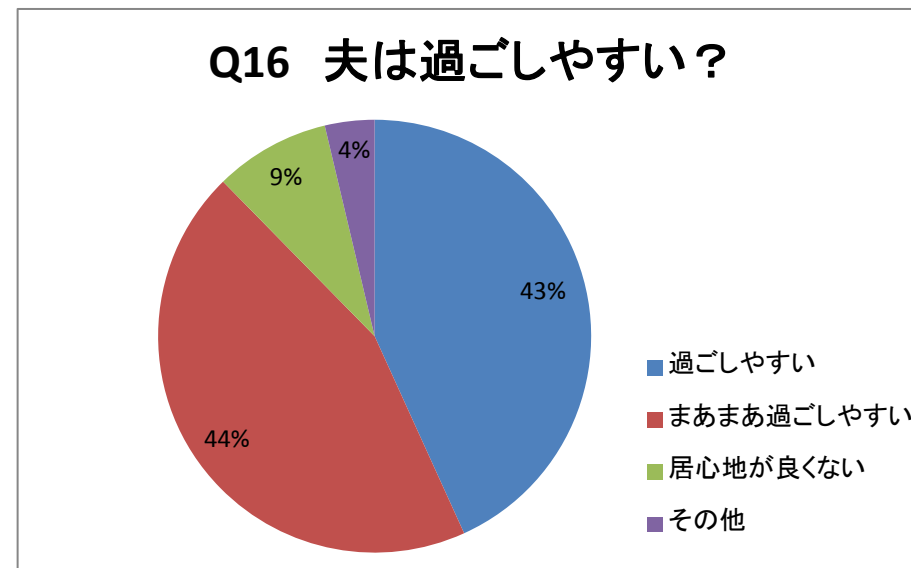
Q15.夫が来館したことはありますか？

ある	82 人	51 %
ない	79 人	49 %



Q16.夫が過ごしやすいと思ってる？

過ごしやすい	35 人	43 %
まあまあ過ごしやすい	36 人	44 %
居心地が良くない	7 人	9 %
その他	3 人	4 %



### Q17.夫が来たくない理由

一緒には来にくい雰囲気	4人	5%
仕事の休みと合わない	24人	29%
一緒に来ようと思ったことがない	24人	29%
来たがらない	15人	18%
その他	16人	19%

### Q17 夫が来たくない理由

