

平成26年度利用者アンケート仙台市子育てふれあいプラザ・のびすく泉中央4プラ利用者アンケート調査結果

アンケート集計：H26. 11. 1～11. 28

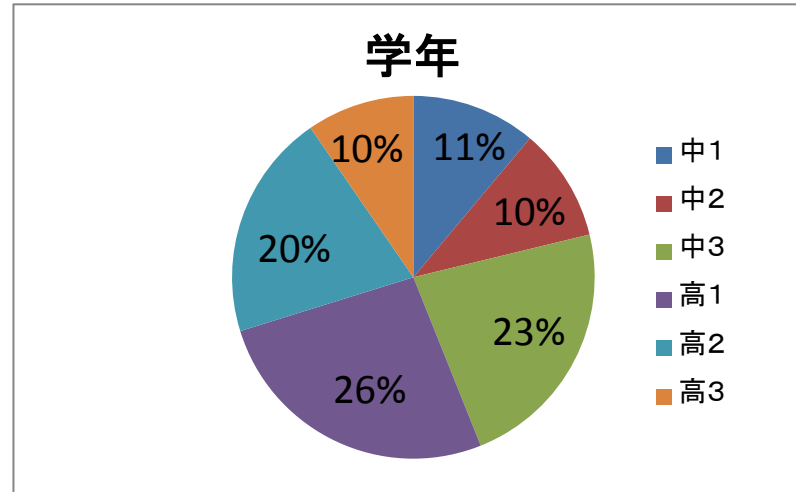
アンケート総数：201人

Q1. まず、あなたのことを教えてください。

学年は？

有効回答数：198

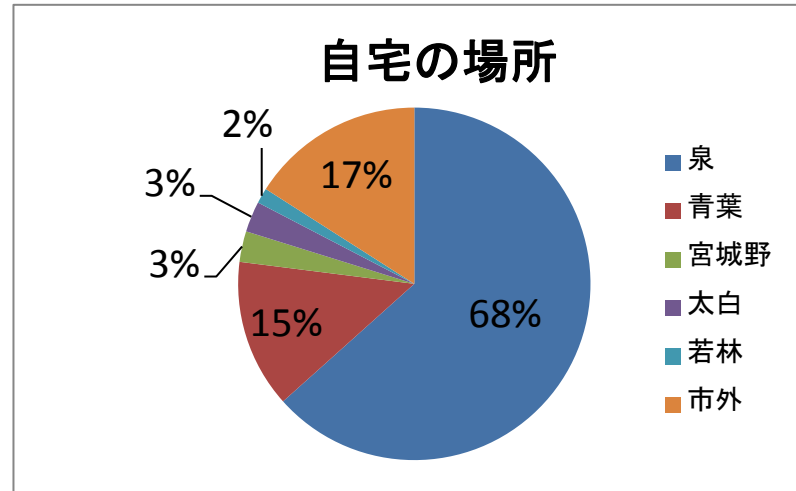
中1	22人	11%
中2	20人	10%
中3	45人	23%
高1	52人	26%
高2	40人	20%
高3	19人	10%
無記入	3人	



自宅の場所は？

有効回答数：198

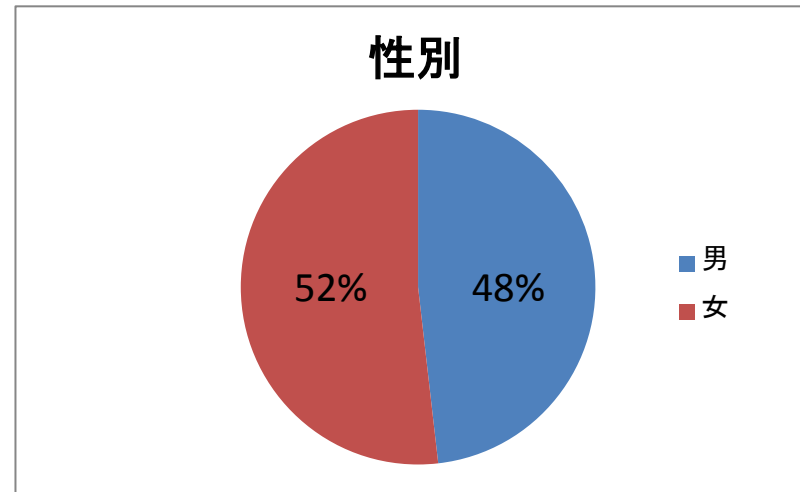
泉	135人	68%
青葉	29人	15%
宮城野	6人	3%
太白	6人	3%
若林	3人	2%
市外	34人	17%
無記入	3人	



性別は？

有効回答数:193

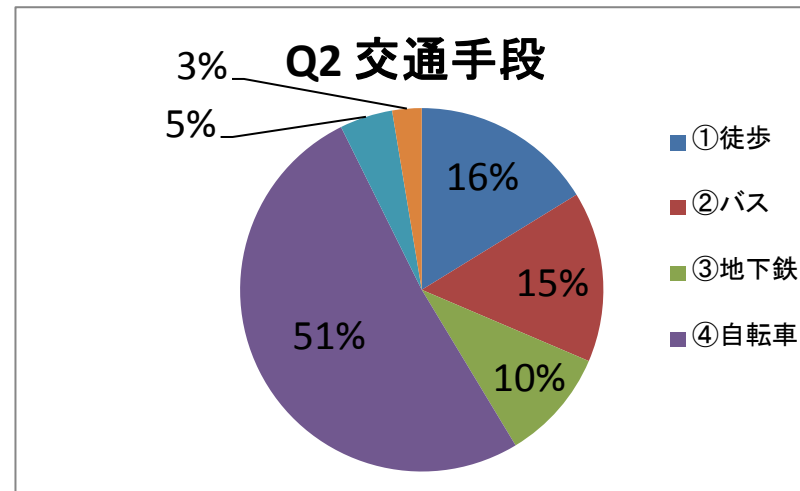
男	93 人	48%
女	100 人	52%
空白	8 人	



Q2. 4プラに来る時、何で来ることがいちばん多いですか？
(1つに○をつけてね)

有効回答数:191

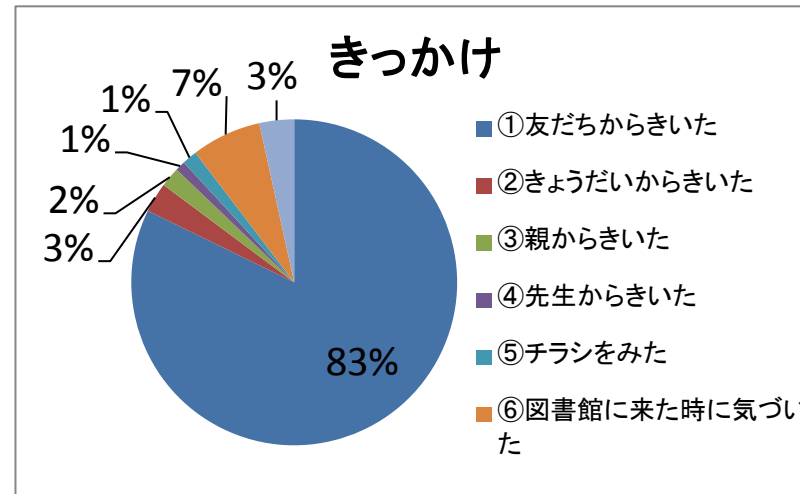
①徒歩	31 人	16%
②バス	29 人	15%
③地下鉄	19 人	10%
④自転車	98 人	51%
⑤家族の車	9 人	5%
⑥その他	5 人	3%
無効、空白	10 人	



Q3. 4プラを知ったきっかけはなんですか？(1つに○をつけてね)

有効回答数:201

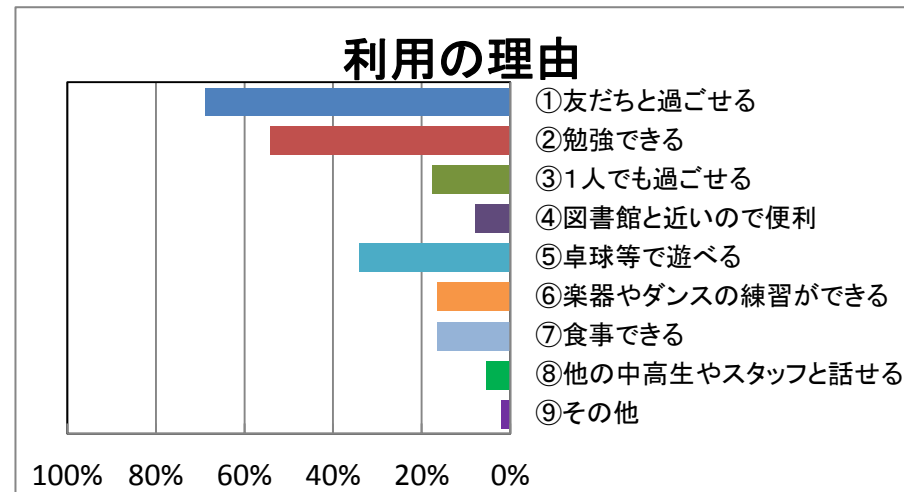
①友だちからきいた	167人	83%
②きょうだいからきいた	6人	3%
③親からきいた	4人	2%
④先生からきいた	1人	1%
⑤チラシをみた	3人	1%
⑥図書館に来た時に気づいた	13人	7%
⑦その他	7人	3%



Q4. 4プラを利用する理由はなんですか？(○はいくつでもいいよ)

有効回答数:199 総回答数:445

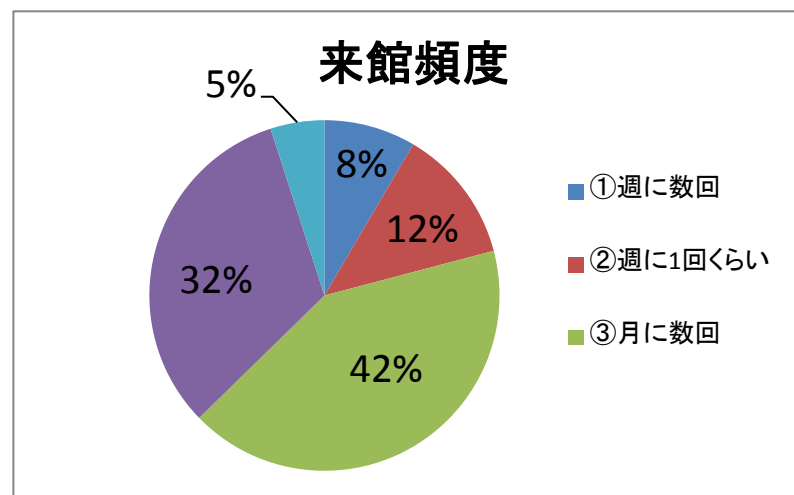
①友だちと過ごせる	137人	69%
②勉強できる	108人	54%
③1人でも過ごせる	35人	18%
④図書館と近いので便利	16人	8%
⑤卓球等で遊べる	68人	34%
⑥楽器やダンスの練習ができる	33人	17%
⑦食事できる	33人	17%
⑧他の中高生やスタッフと話せる	11人	6%
⑨その他	4人	2%
空白	2人	



Q5. 4プラには、だいたいどのくらい来ますか？(1つに○をつけてね)

有効回答数: 201

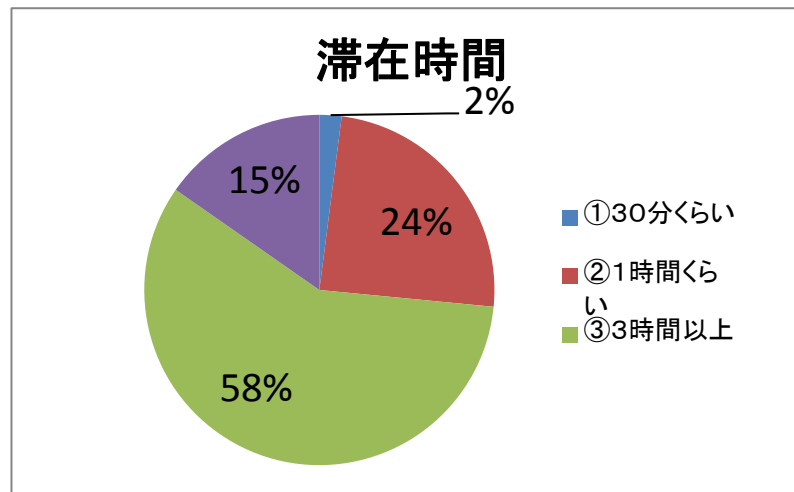
①週に数回	17人	8%
②週に1回くらい	25人	12%
③月に数回	84人	42%
④数か月に1回くらい	65人	32%
⑤今日初めて来た	10人	5%



Q6. 4プラには、だいたいどのくらいの時間いますか？
(1つに○をつけてね)

有効回答数: 196

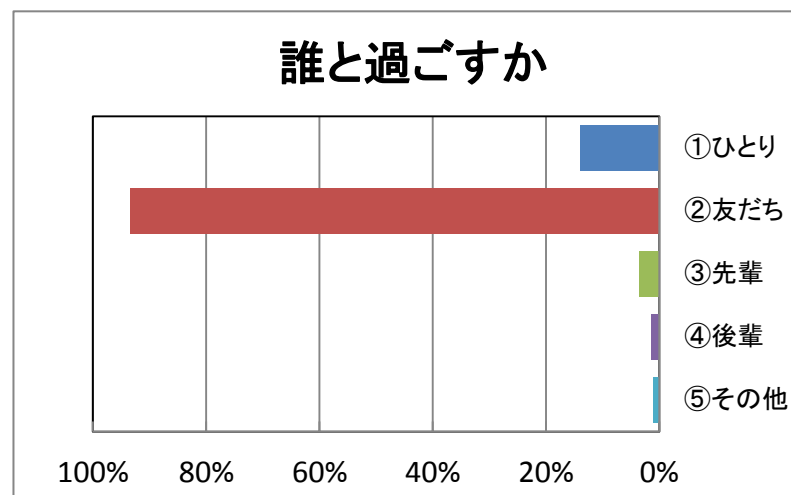
①30分くらい	4人	2%
②1時間くらい	48人	24%
③3時間以上	114人	58%
④5時間以上	30人	15%
空白、無効	5人	



Q7. 4プラでは、誰と過ごすことが多いですか？
 (〇はいくつでもいいよ)

有効回答数:201 総回答数:228

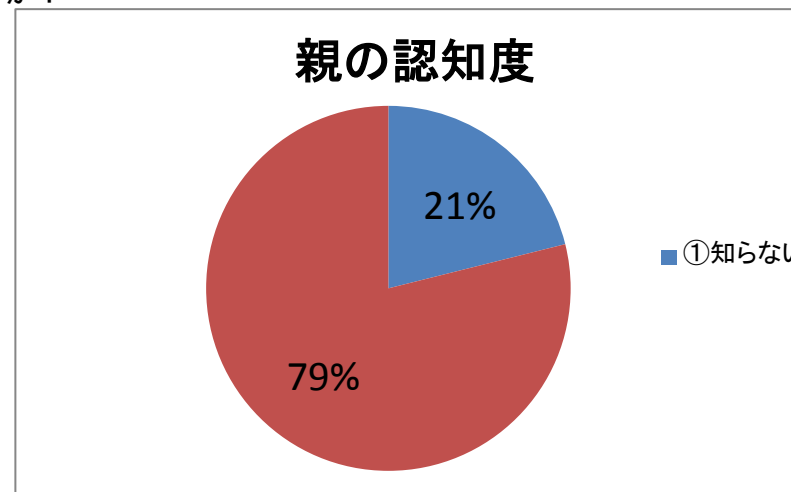
①ひとり	28人	14%
②友だち	188人	94%
③先輩	7人	3%
④後輩	3人	1%
⑤その他	2人	1%



Q8. あなたの保護者の人は、あなたが4プラに来ていることを知っていますか？
 (1つに〇をつけてね)

有効回答数:199

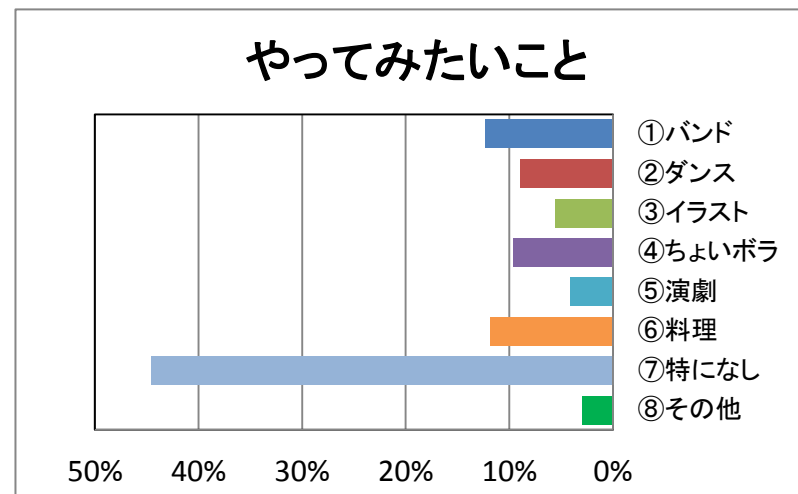
①知らない	42人	21%
②知っている	157人	79%
空白、無効	2人	



Q9. 4プラでやってみたいと思う活動はなんですか？
(〇はいくつでもいいよ)

有効回答数:200 総回答数:269

①バンド	33人	12%
②ダンス	24人	9%
③イラスト	15人	6%
④ちよいボラ	26人	10%
⑤演劇	11人	4%
⑥料理	32人	12%
⑦特になし	120人	45%
⑧その他	8人	3%
空白	1人	

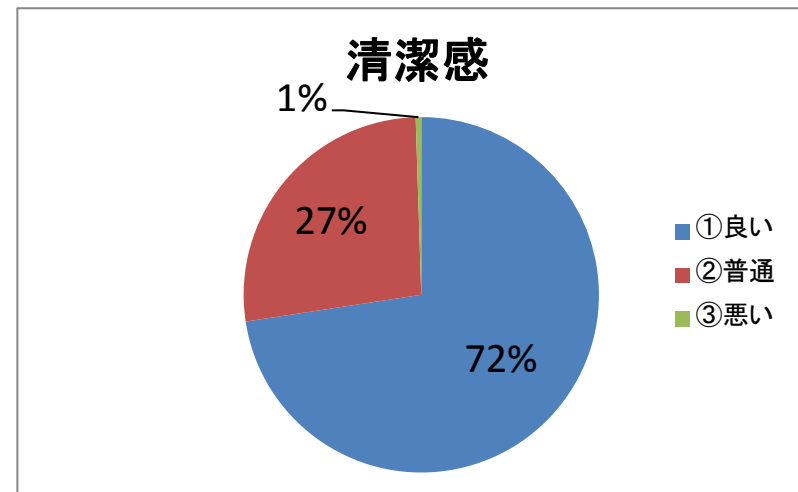


Q10. 4プラの満足度はどうですか？(それぞれ1つに〇をつけてね)

(1)清潔感

有効回答数:198

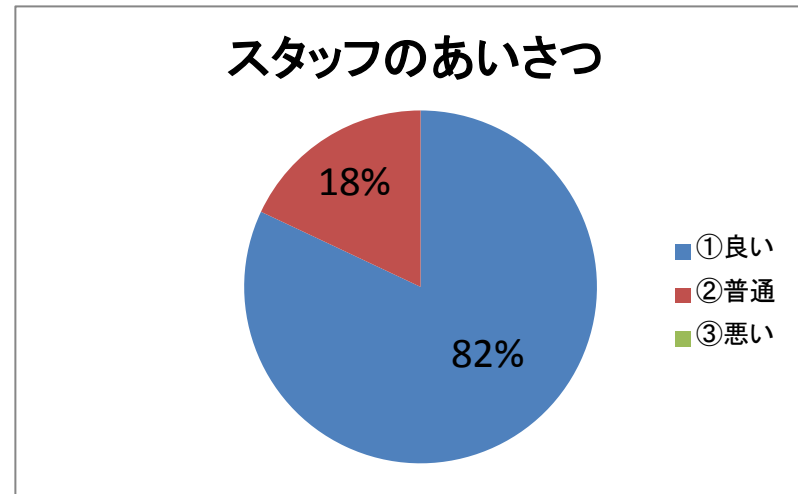
①良い	143人	72%
②普通	53人	27%
③悪い	1人	1%
空白	3人	0%



(2) スタッフのあいさつ

有効回答数:200

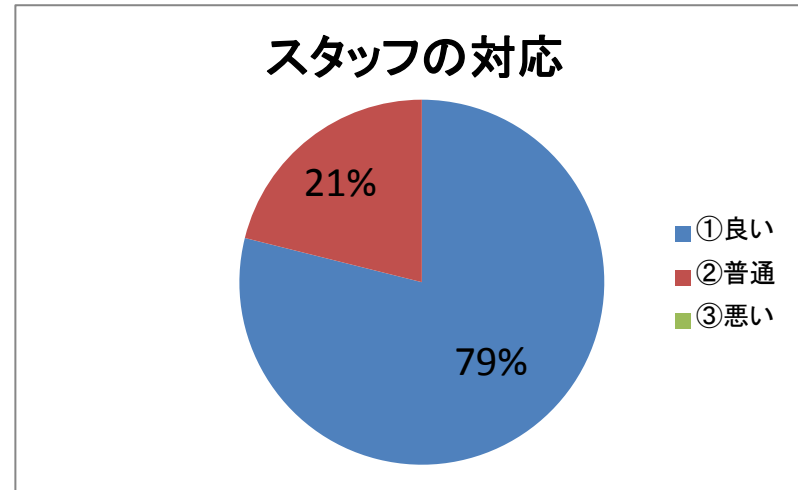
①良い	163 人	82%
②普通	37 人	18%
③悪い	0 人	0%
無効	1 人	



(3) スタッフの対応

有効回答数:200

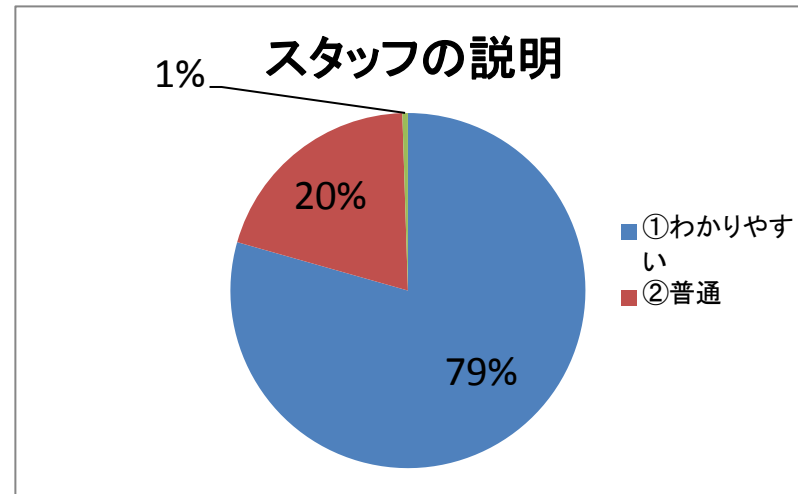
①良い	157 人	79%
②普通	43 人	21%
③悪い	0 人	0%
無効	1 人	



(4)スタッフの説明

有効回答数:199

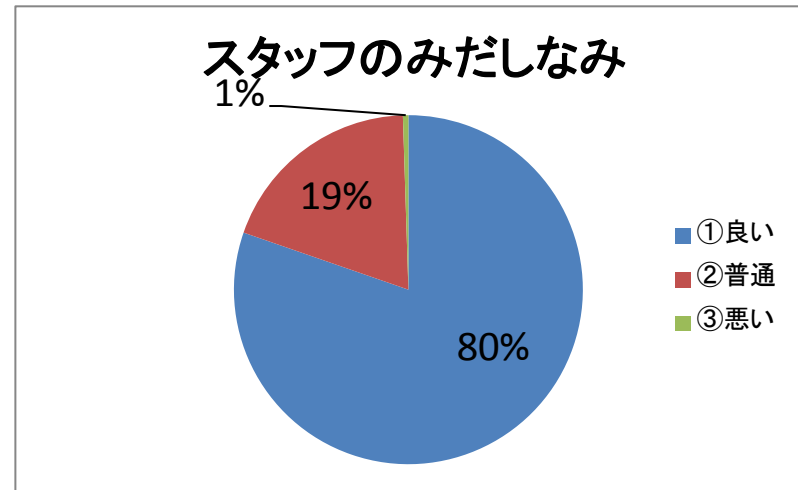
①わかりやすい	158 人	79%
②普通	40 人	20%
③わかりにくい	1 人	1%
空白	2 人	



(5)スタッフのみだしなみ

有効回答数:200

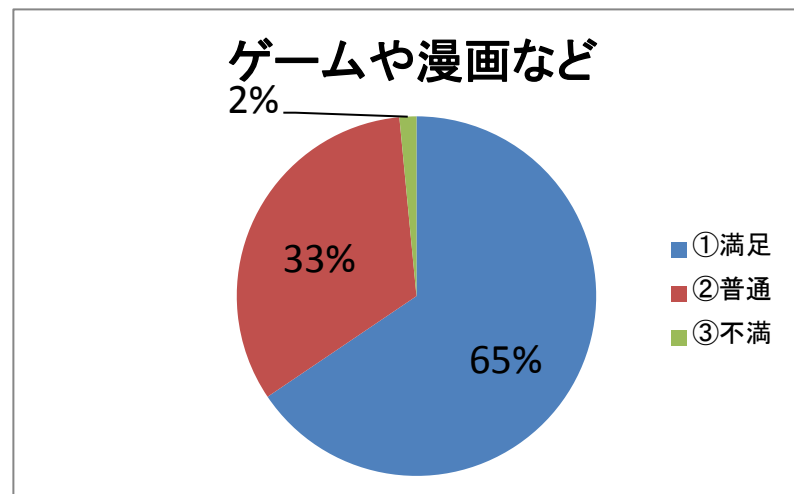
①良い	159 人	80%
②普通	40 人	19%
③悪い	1 人	1%
空白	1 人	



(6) ゲームや漫画など

有効回答数: 199

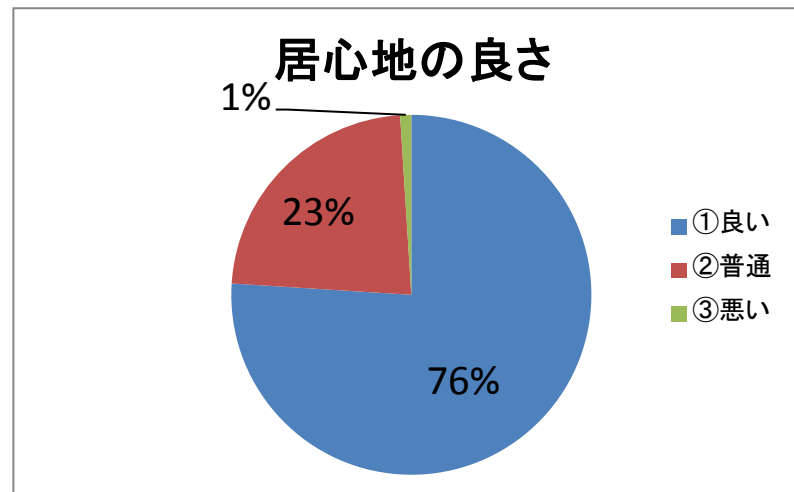
①満足	131人	65%
②普通	65人	33%
③不満	3人	2%
無効	2人	



(7) 居心地の良さ

有効回答数: 201

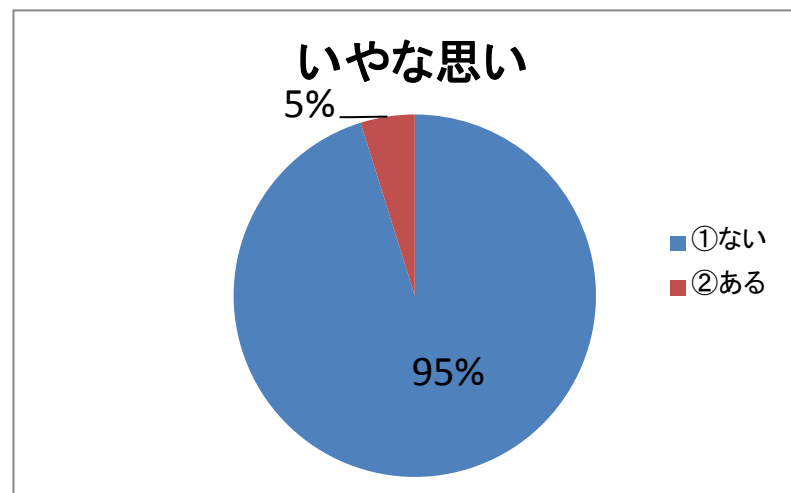
①良い	154人	76%
②普通	46人	23%
③悪い	1人	1%



(8)4プラで、いやな思いをしたことがありますか？

有効回答数:186

①ない	177 人	95%
②ある	9 人	5%
空白	15 人	



アンケートにご協力いただきまして、ありがとうございました。

皆様からいただいた貴重なご意見は、今後の館の運営、改善に活かしてまいります。

これからも皆様に愛されるのびすく泉中央を目指していきたく思いますので

ご支援のほど、よろしくお願いいたします。

平成27年3月

仙台市子育てふれあいプラザのびすく泉中央

館長 出雲 洋一