

平成27年度 仙台市子育てふれあいプラザ  
**のびすく泉中央・4プラ利用者アンケート調査結果**

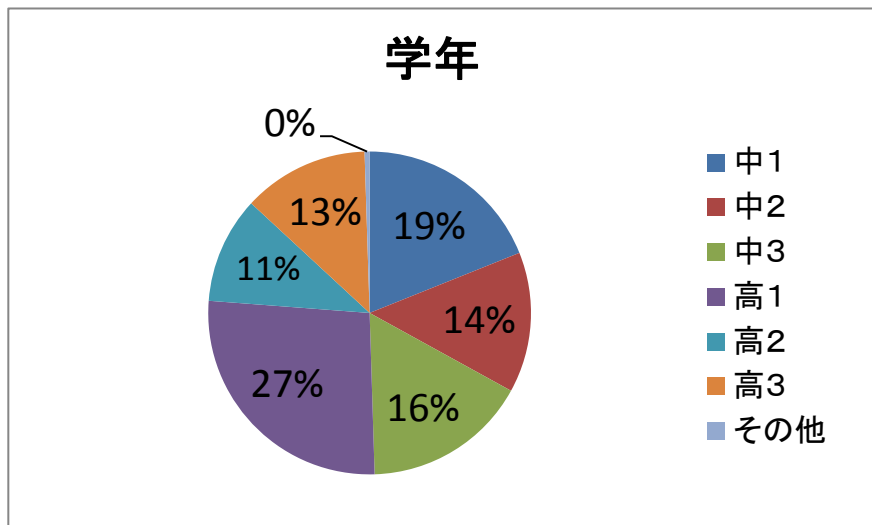
集計期間: H27. 11. 10~12. 8  
 総数: 209人

Q1. まず、あなたのことを教えてください。

学年は？

有効回答人数: 206

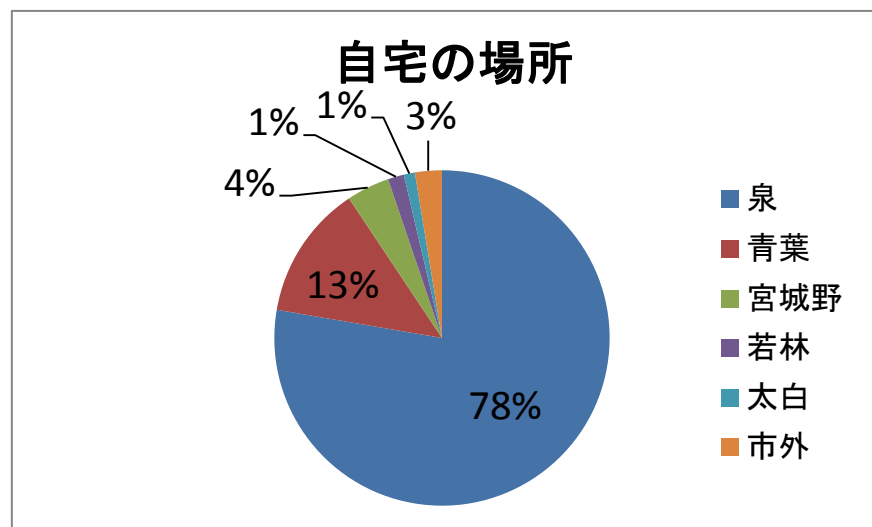
中1	39人	19%
中2	29人	14%
中3	34人	17%
高1	55人	27%
高2	22人	11%
高3	26人	13%
その他	1人	1%
無効	3人	



自宅の場所は？

有効回答人数: 207

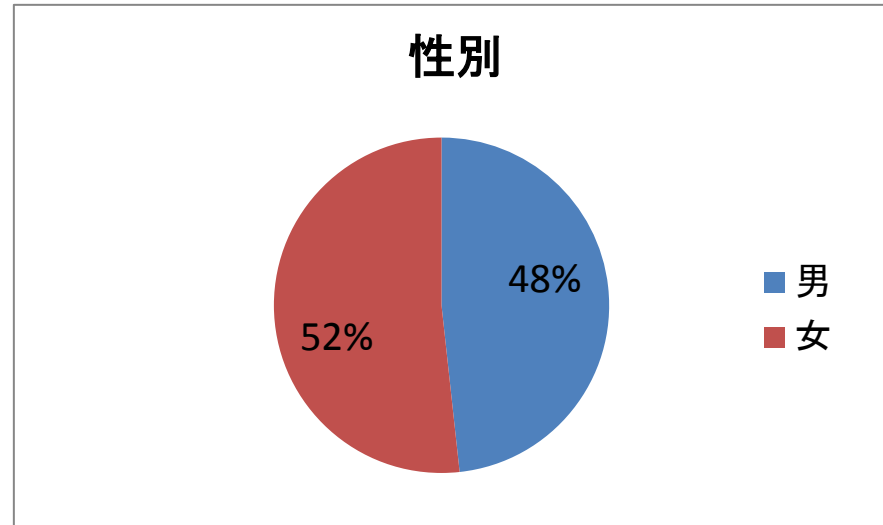
泉	150人	72%
青葉	25人	12%
宮城野	8人	4%
若林	3人	1%
太白	1人	1%
市外	5人	2%
無効	2人	



性別は？

有効回答人数:206

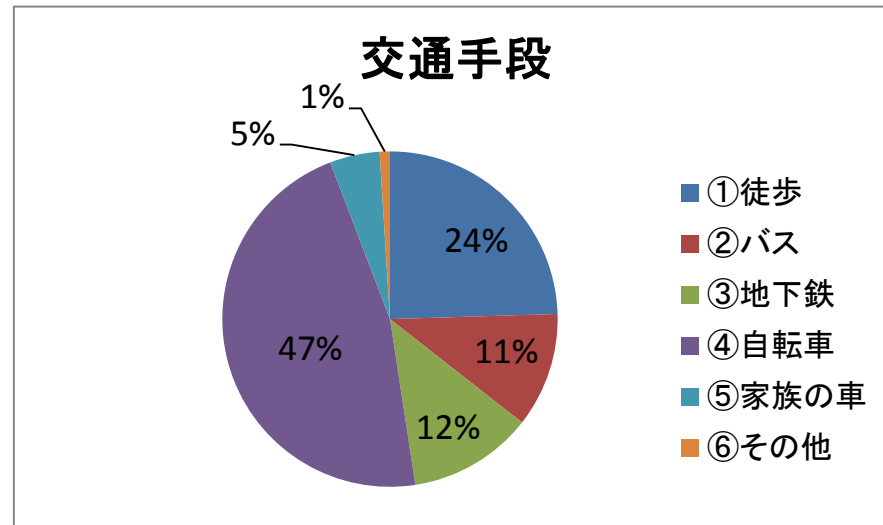
男	98人	48%
女	105人	52%
無効	6人	



Q2. 4プラに来る時、何で来ることがいちばん多いですか？  
(1つに○をつけてね)

有効回答人数:207

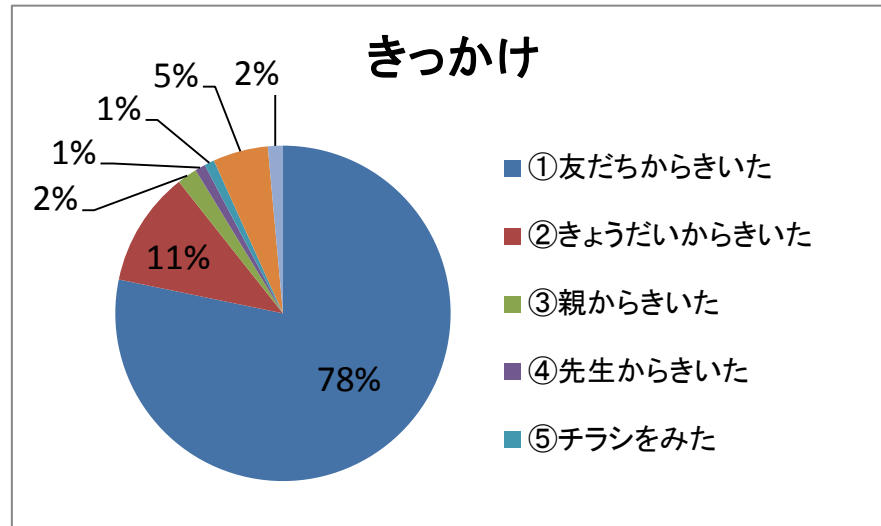
①徒歩	51人	25%
②バス	23人	11%
③地下鉄	25人	12%
④自転車	97人	47%
⑤家族の車	10人	5%
⑥その他	1人	1%
無効	2人	



Q3. 4プラを知ったきっかけはなんですか？(1つに○をつけてね)

有効回答人数:206

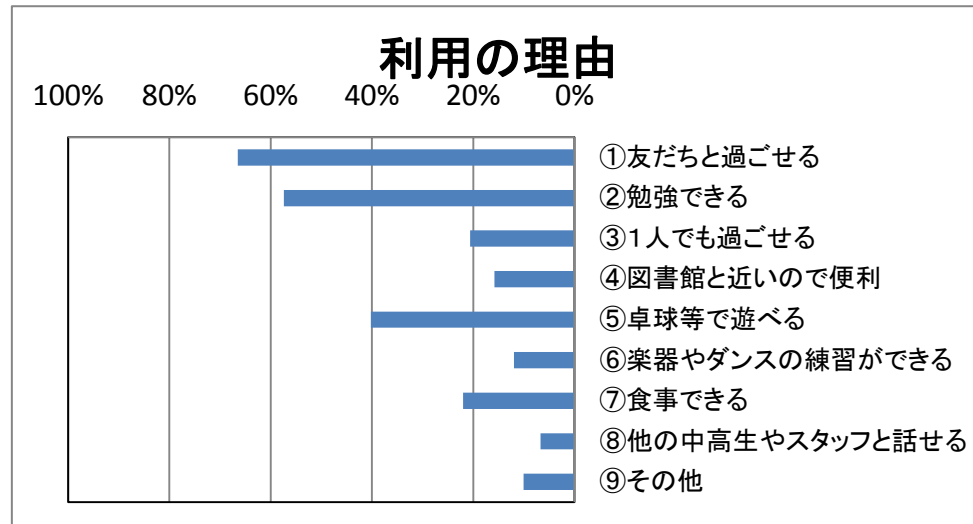
①友だちからきいた	162人	79%
②きょうだいからきいた	23人	11%
③親からきいた	4人	2%
④先生からきいた	0人	1%
⑤チラシをみた	2人	1%
⑥図書館に来た時に気づいた	11人	5%
⑦その他	3人	1%
無効	3人	



Q4. 4プラを利用する理由はなんですか？(○はいくつでもいいよ)

有効回答人数:209 総回答数:525

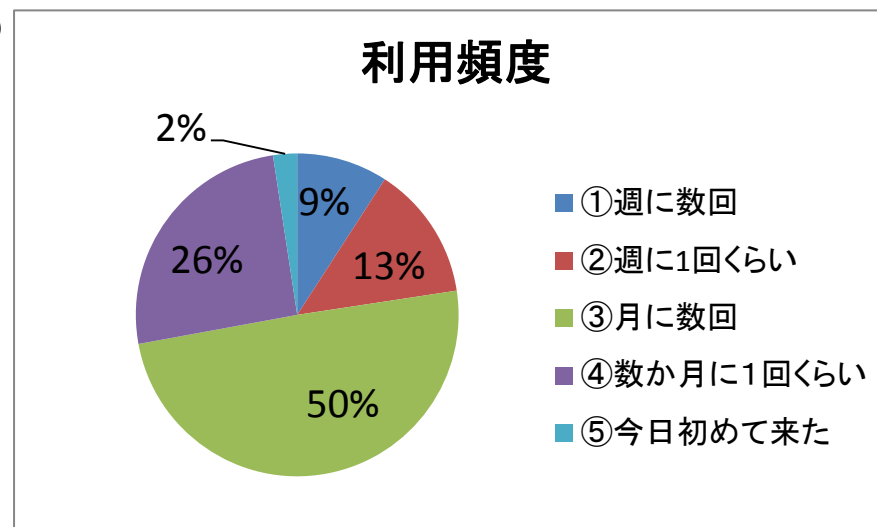
①友だちと過ごせる	139人	67%
②勉強できる	120人	57%
③1人でも過ごせる	43人	21%
④図書館と近いので便利	33人	16%
⑤卓球等で遊べる	84人	40%
⑥楽器やダンスの練習ができる	25人	12%
⑦食事できる	46人	22%
⑧他の中高生やスタッフと話せる	14人	7%
⑨その他	21人	10%



Q5. 4プラには、だいたいどのくらい来ますか？(1つに○をつけてね)

有効回答人数:208

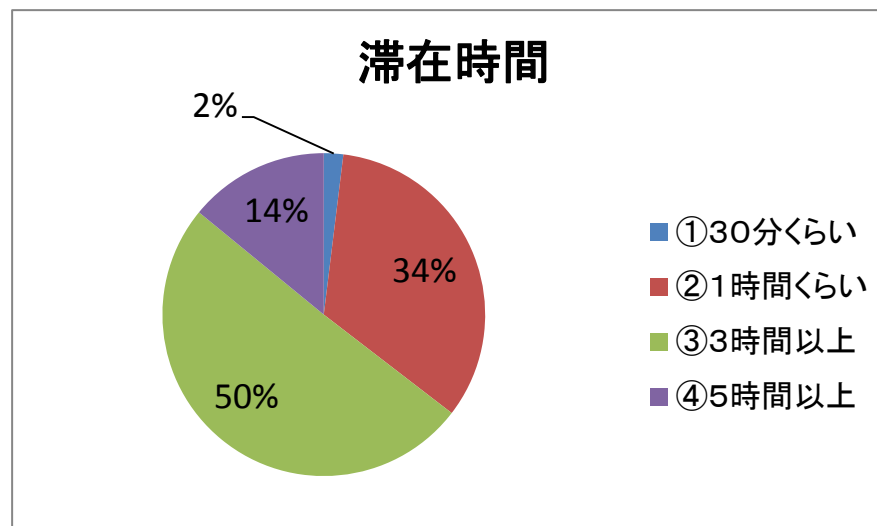
①週に数回	19人	9%
②週に1回くらい	28人	13%
③月に数回	103人	50%
④数か月に1回くらい	53人	25%
⑤今日初めて来た	5人	2%
無効	1人	



Q6. 4プラには、だいたいどのくらいの時間いますか？  
(1つに○をつけてね)

有効回答人数:206

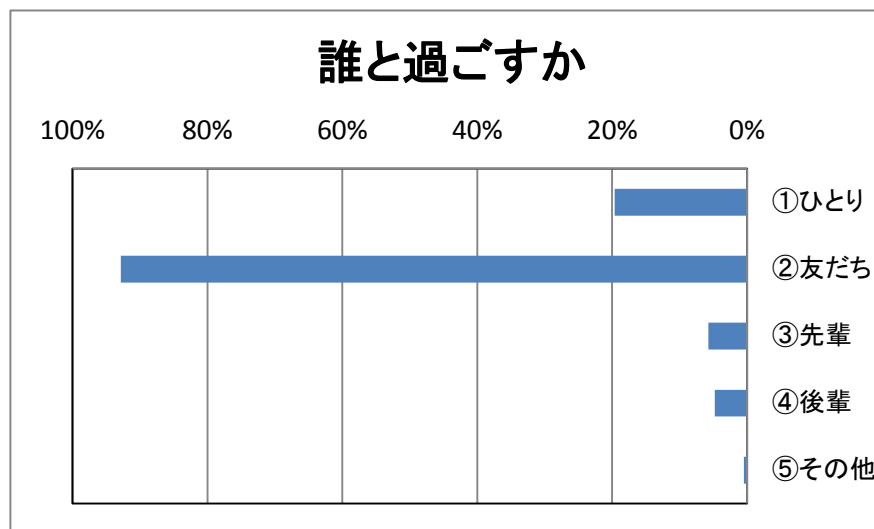
①30分くらい	4人	2%
②1時間くらい	69人	33%
③3時間以上	104人	50%
④5時間以上	29人	14%
無効	3人	



Q7. 4プラでは、誰と過ごすことが多いですか？  
 (〇はいくつでもいいよ)

有効回答人数:209 総回答数:258

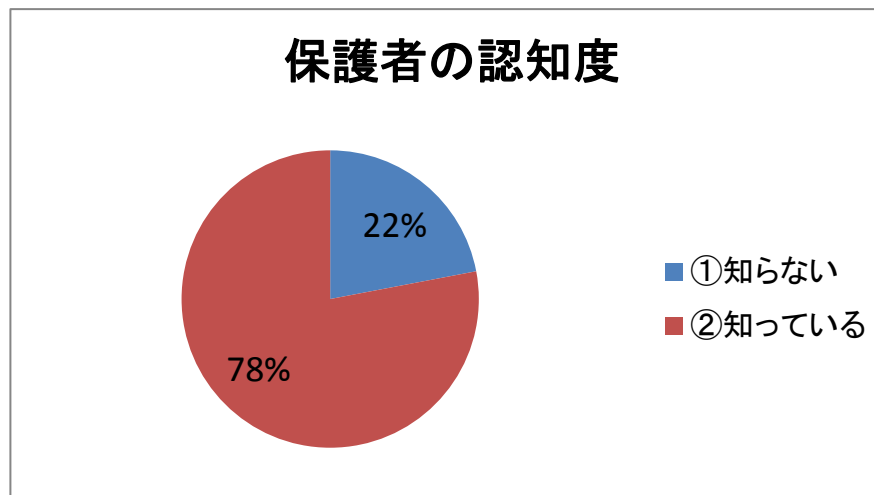
①ひとり	41 人	20%
②友だち	194 人	93%
③先輩	12 人	6%
④後輩	10 人	5%
⑤その他	1 人	0%



Q8. あなたの保護者の人は、あなたが4プラに来ていることを知っていますか？  
 (1つに〇をつけてね)

有効回答人数:209

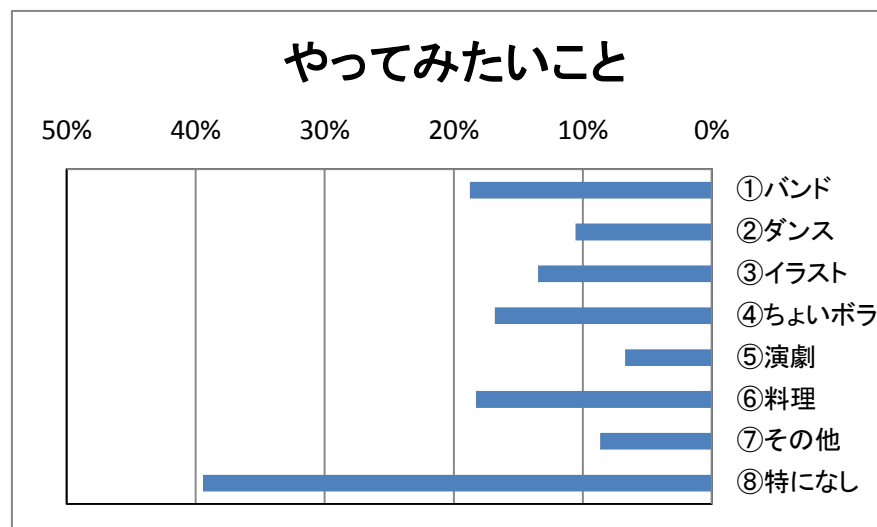
①知らない	46 人	22%
②知っている	163 人	78%



Q9. 4プラでやってみたいと思う活動はなんですか？  
(〇はいくつでもいいよ)

有効回答人数:208 総回答数:276

①バンド	39人	19%
②ダンス	22人	11%
③イラスト	28人	13%
④ちよいボラ	35人	17%
⑤演劇	14人	7%
⑥料理	38人	18%
⑦その他	18人	9%
⑧特になし	82人	39%
無効	1人	

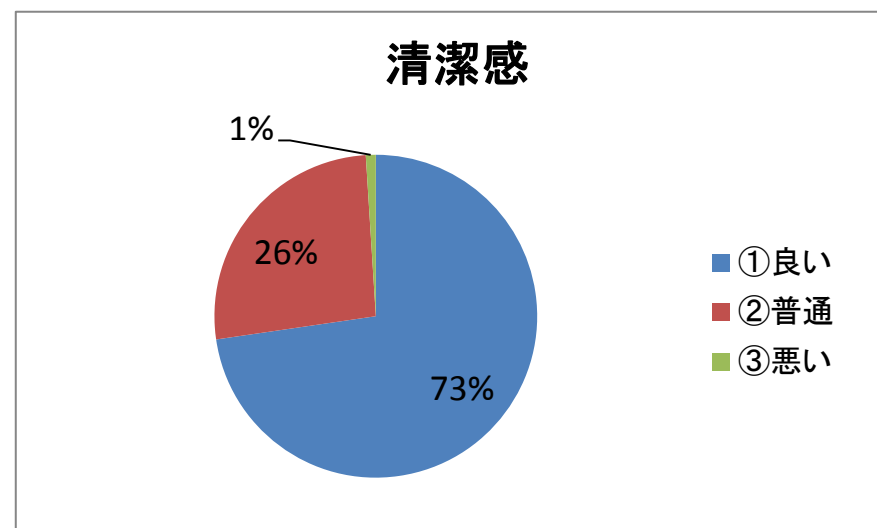


Q10. 4プラの満足度はどうですか？(それぞれ1つに〇をつけてね)

(1)清潔感

有効回答人数:208

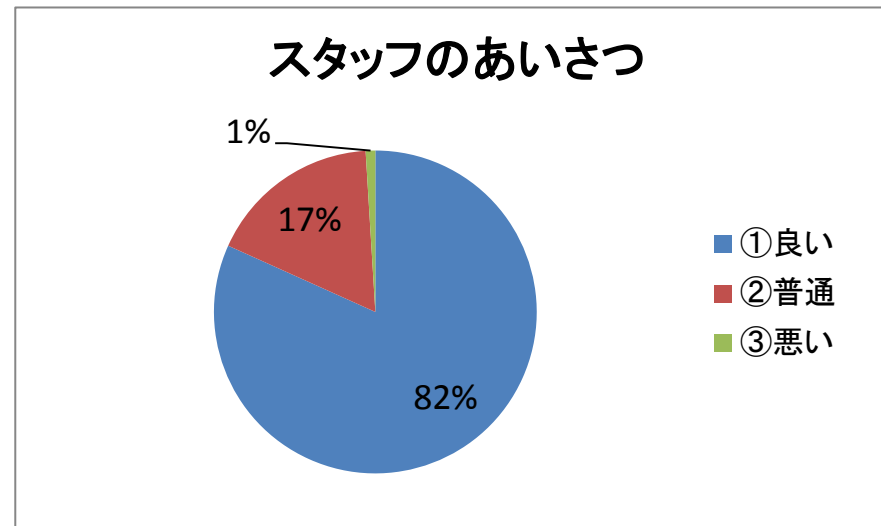
①良い	152人	73%
②普通	55人	26%
③悪い	1人	1%
無効	1人	



### (2) スタッフのあいさつ

有効回答人数:208

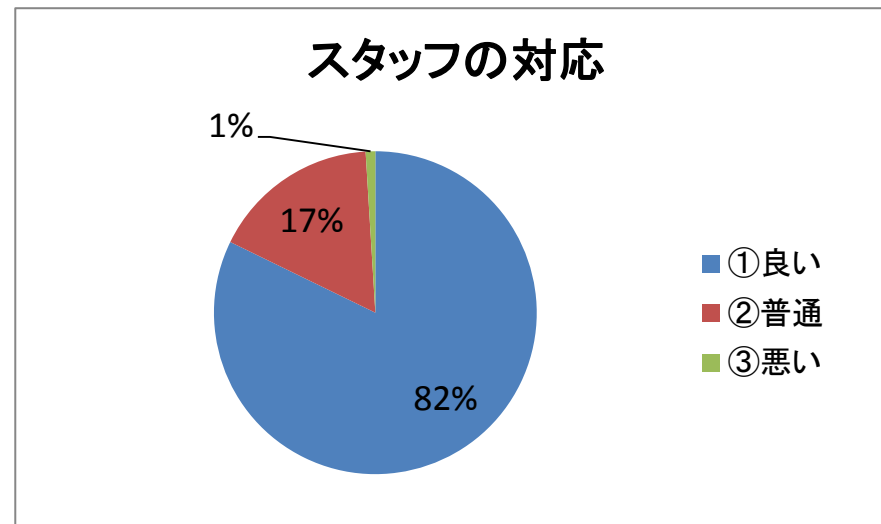
①良い	170 人	82%
②普通	36 人	17%
③悪い	2 人	1%
無効	1 人	



### (3) スタッフの対応

有効回答人数:208

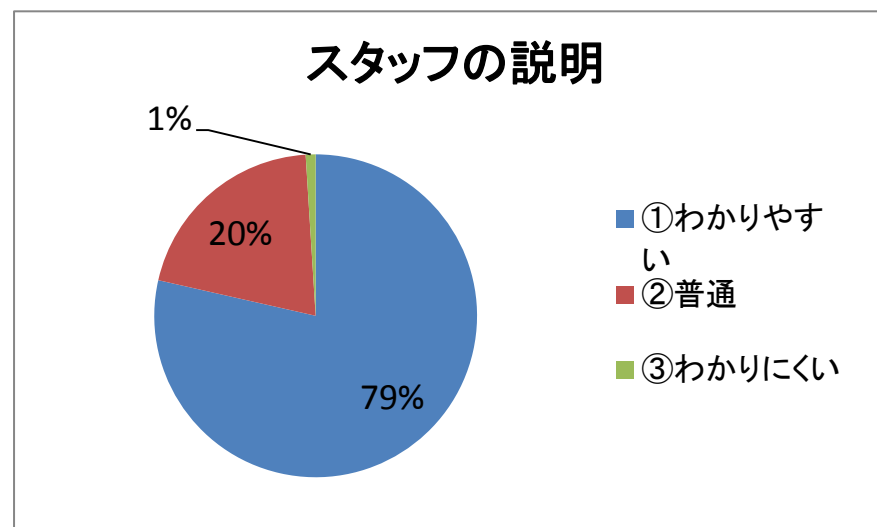
①良い	171 人	82%
②普通	35 人	17%
③悪い	2 人	1%
無効	1 人	



#### (4) スタッフの説明

有効回答人数:208

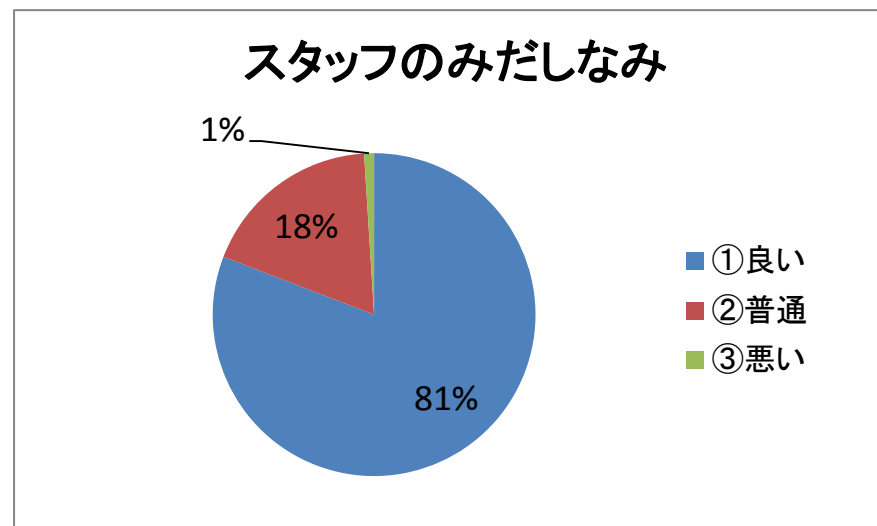
①わかりやすい	165 人	79%
②普通	43 人	21%
③わかりにくい	0 人	1%
無効	1 人	



#### (5) スタッフのみだしなみ

有効回答人数:208

①良い	169 人	81%
②普通	38 人	18%
③悪い	1 人	1%
無効	1 人	

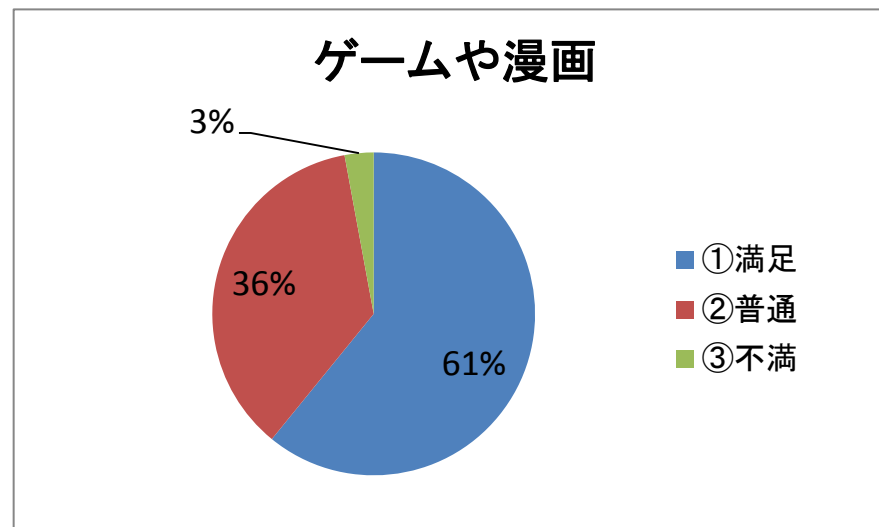




(6)ゲームや漫画など

有効回答人数:208

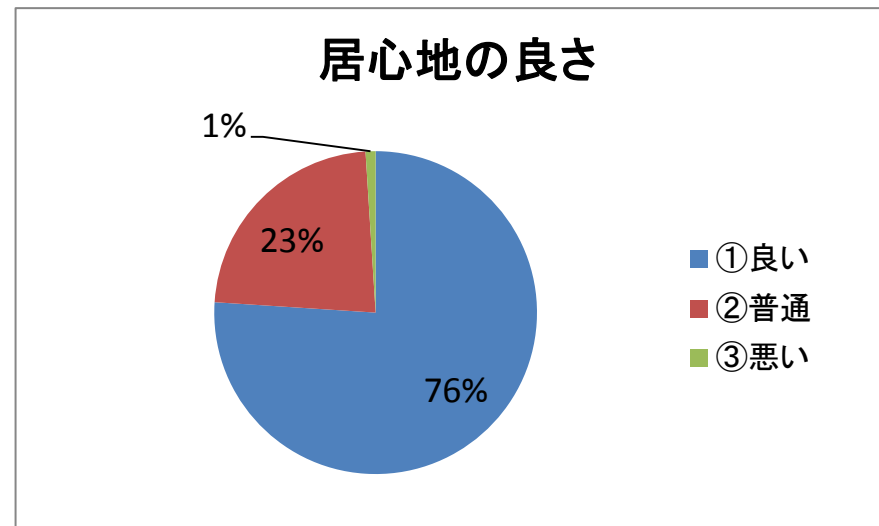
①満足	126人	61%
②普通	75人	36%
③不満	6人	3%
無効	2人	



(7)居心地の良さ

有効回答数:209

①良い	160人	76%
②普通	48人	23%
③悪い	1人	1%



(8)4プラで、いやな思いをしたことがありますか？

有効回答数:201

①ない	185 人	92%
②ある	16 人	8%
無効	8 人	

