

平成28年度 仙台市子育てふれあいプラザ
のびすく泉中央・4プラ利用者アンケート調査結果

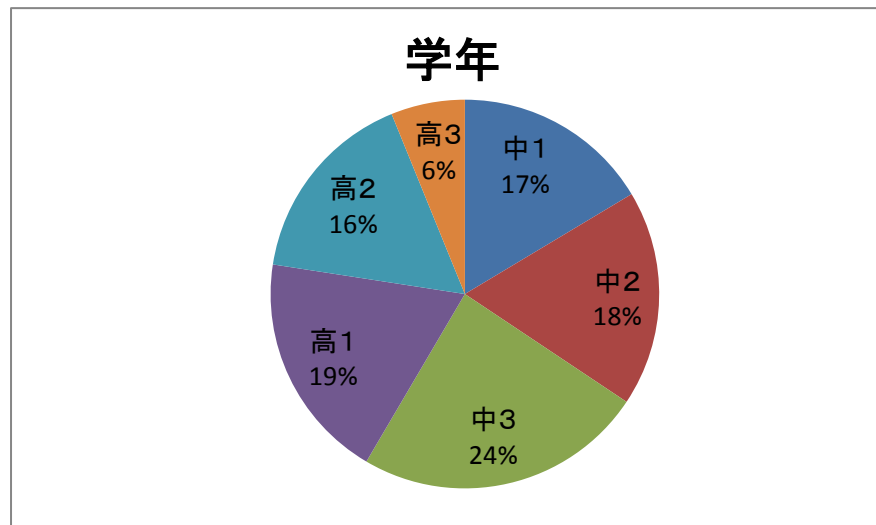
集計期間:H28. 12. 01~12. 22
 集計総数:201部

Q1. まず、あなたのことを教えてください。

学年は？

有効回答人数:195

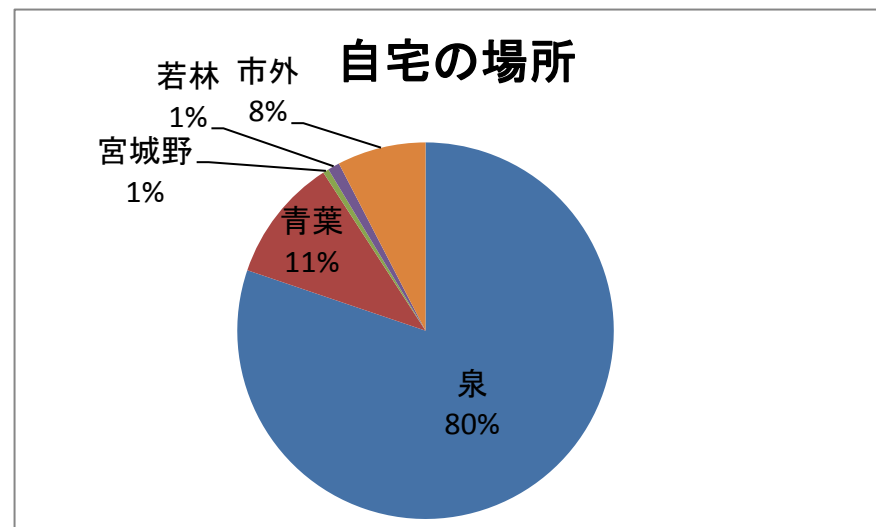
中1	32 人	16%
中2	35 人	18%
中3	47 人	24%
高1	37 人	19%
高2	32 人	16%
高3	12 人	6%
その他	0 人	0%
無効	6 人	



自宅の場所は？

有効回答人数:197

泉	158 人	80%
青葉	21 人	11%
宮城野	1 人	1%
若林	2 人	1%
太白	0 人	0%
市外	15 人	8%
無効	4 人	

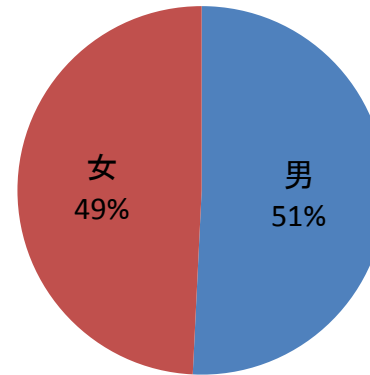


性別は？

有効回答人数:195

男	99 人	51%
女	96 人	49%
無効	6 人	

性別

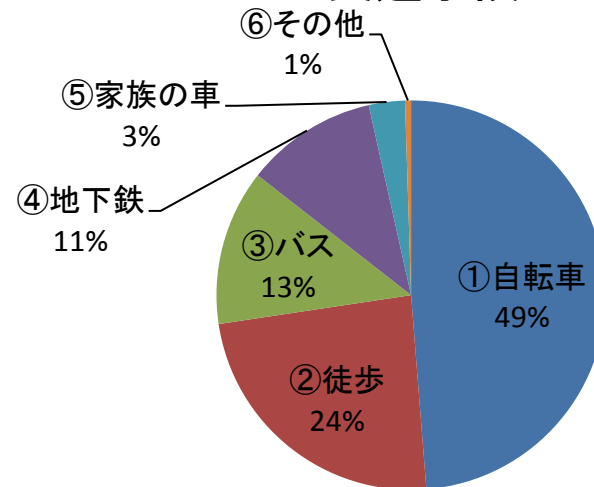


Q2. 4プラに来る時、何で来ることがいちばん多いですか？
(1つに○をつけてね)

有効回答人数:199

①自転車	98 人	49%
②徒歩	48 人	24%
③バス	25 人	13%
④地下鉄	21 人	11%
⑤家族の車	6 人	3%
⑥その他	1 人	1%
無効	2 人	

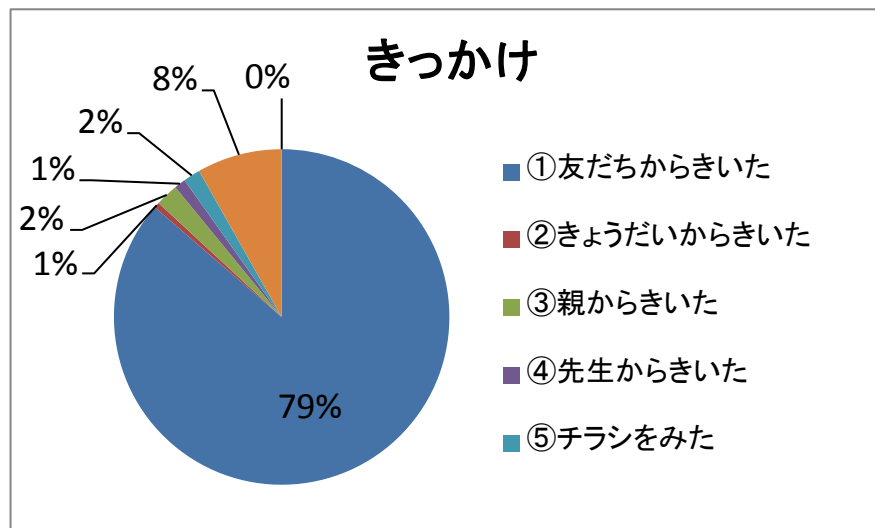
交通手段



Q3. 4プラを知ったきっかけはなんですか？(1つに○をつけてね)

有効回答人数:199

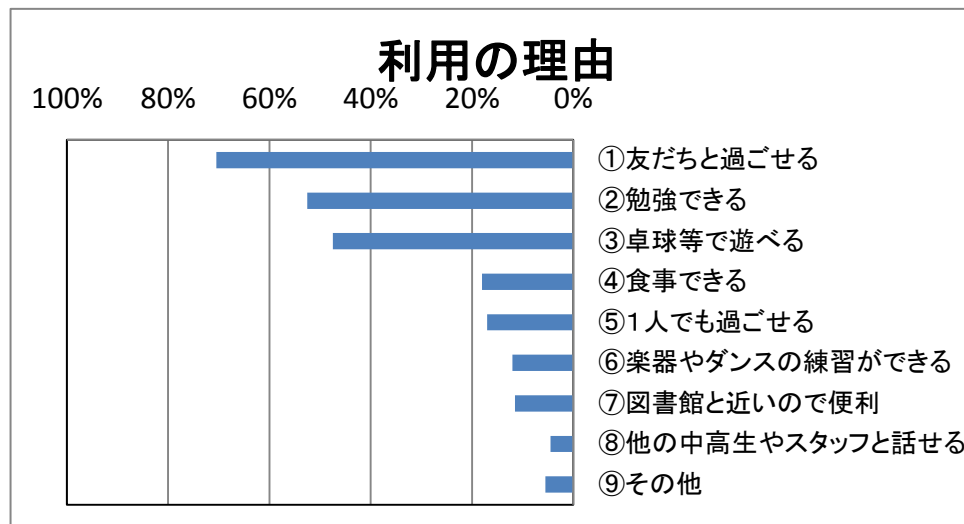
①友だちからきいた	158 人	79%
②きょうだいからきいた	1 人	1%
③親からきいた	4 人	2%
④先生からきいた	2 人	1%
⑤チラシをみた	3 人	2%
⑥図書館に来た時に気づいた	15 人	8%
⑦その他	0 人	0%
無効	2 人	



Q4. 4プラを利用する理由はなんですか？(○はいくつでもいいよ)

有効回答人数:200 総回答数:478

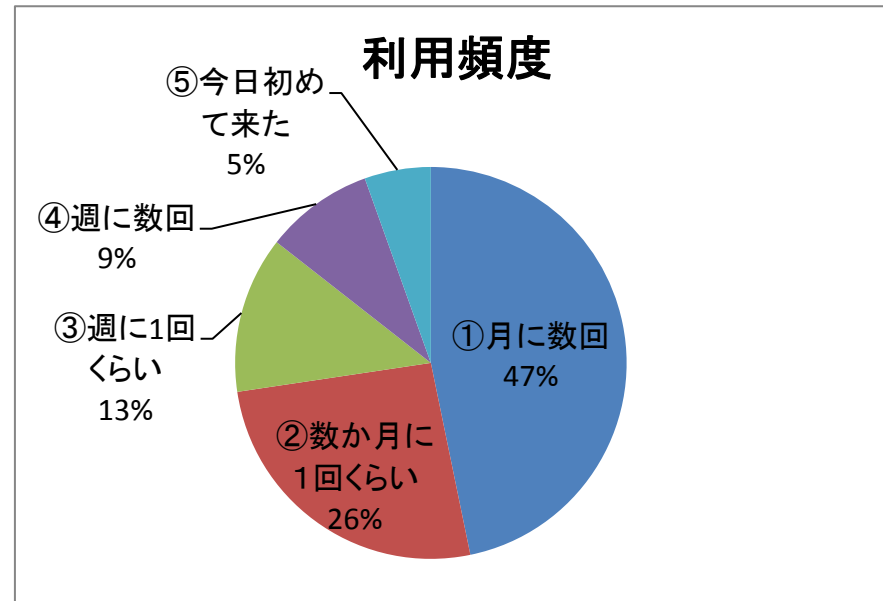
①友だちと過ごせる	141 人	71%
②勉強できる	105 人	53%
③卓球等で遊べる	95 人	48%
④食事できる	36 人	18%
⑤1人でも過ごせる	34 人	17%
⑥楽器やダンスの練習ができる	24 人	12%
⑦図書館と近いので便利	23 人	12%
⑧他の中高生やスタッフと話せる	9 人	5%
⑨その他	11 人	6%



Q5. 4プラには、だいたいどのくらい来ますか？(1つに○をつけてね)

有効回答人数:200

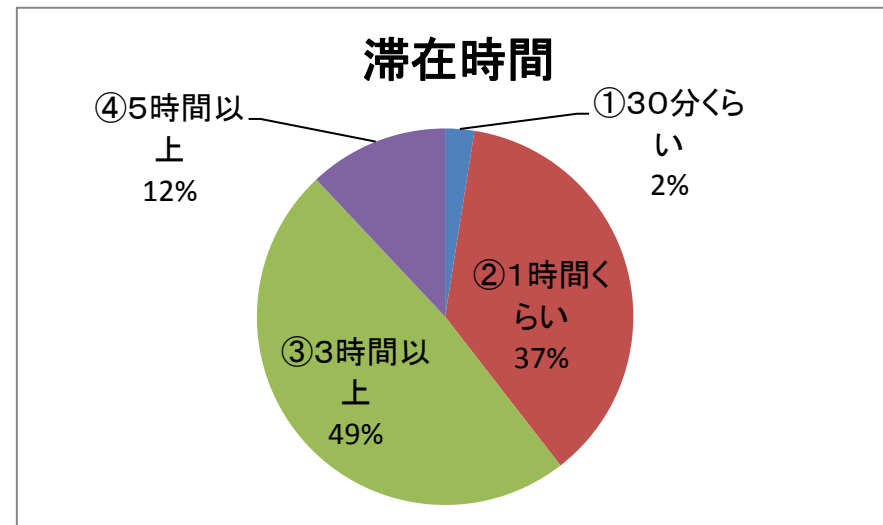
①月に数回	93 人	47%
②数か月に1回くらい	52 人	26%
③週に1回くらい	26 人	13%
④週に数回	18 人	9%
⑤今日初めて来た	11 人	6%
無効	1 人	



Q6. 4プラには、だいたいどのくらいの時間いますか？
(1つに○をつけてね)

有効回答人数:200

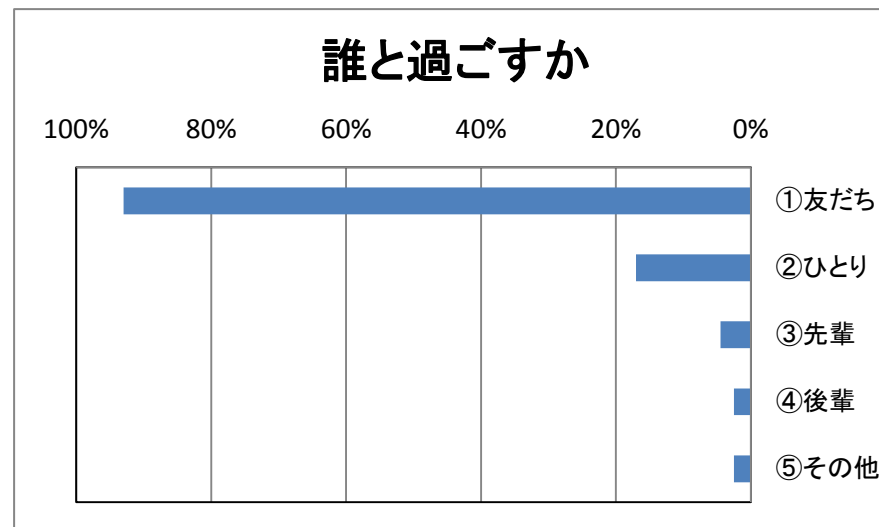
①30分くらい	5 人	3%
②1時間くらい	74 人	37%
③3時間以上	97 人	49%
④5時間以上	24 人	12%
無効	1 人	



Q7. 4プラでは、誰と過ごすことが多いですか？
(〇はいくつでもいいよ)

有効回答人数:200 総回答数:238

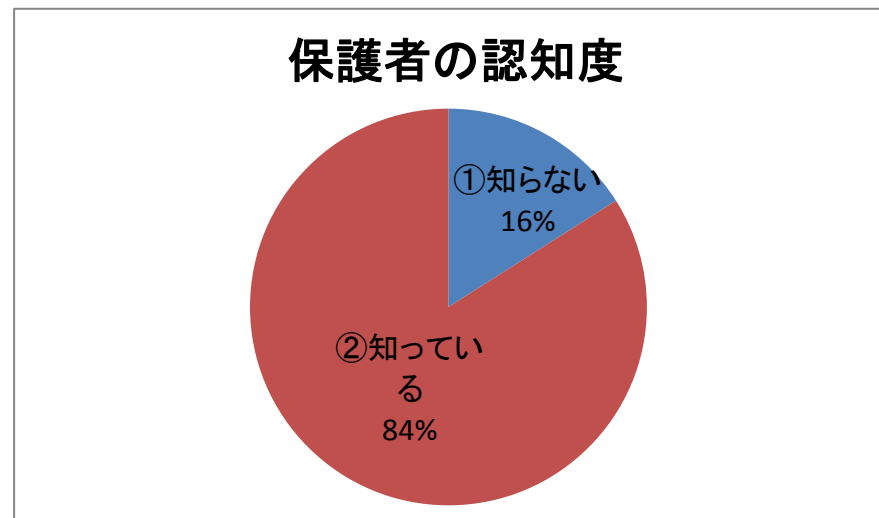
①友だち	186人	93%
②ひとり	33人	17%
③先輩	9人	5%
④後輩	5人	3%
⑤その他	5人	3%



Q8. あなたの保護者の人は、あなたが4プラに来ていることを知っていますか？
(1つに〇をつけてね)

有効回答人数:200

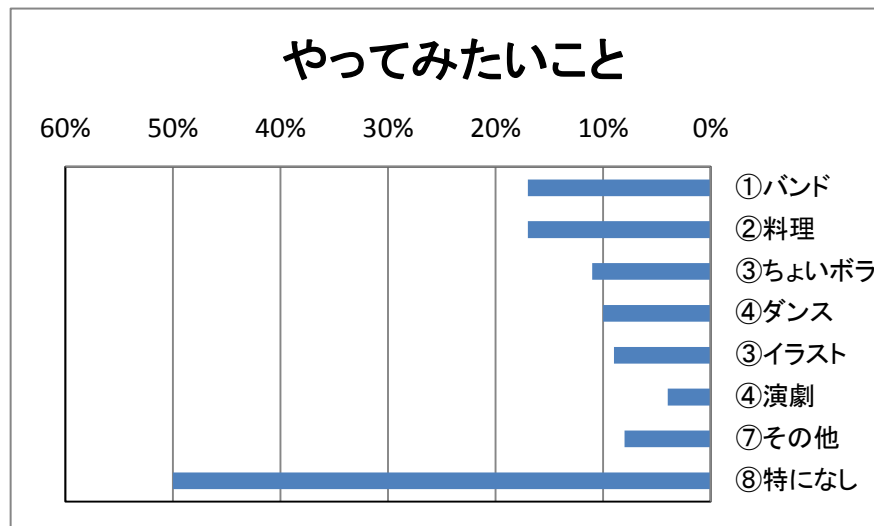
①知らない	32人	16%
②知っている	168人	84%



Q9. 4プラでやってみたいと思う活動はなんですか？
(〇はいくつでもいいよ)

有効回答人数:200 総回答数:249

①バンド	34人	17%
②料理	33人	17%
③ちよいボラ	21人	11%
④ダンス	20人	10%
③イラスト	17人	9%
④演劇	8人	4%
⑦その他	16人	8%
⑧特になし	100人	50%
無効	1人	

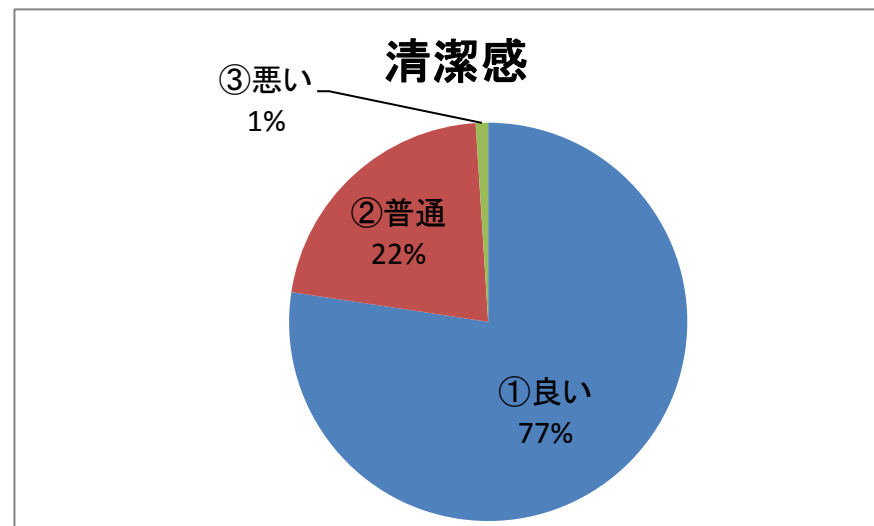


Q10. 4プラの満足度はどうですか？(それぞれ1つに〇をつけてね)

(1)清潔感

有効回答人数:199

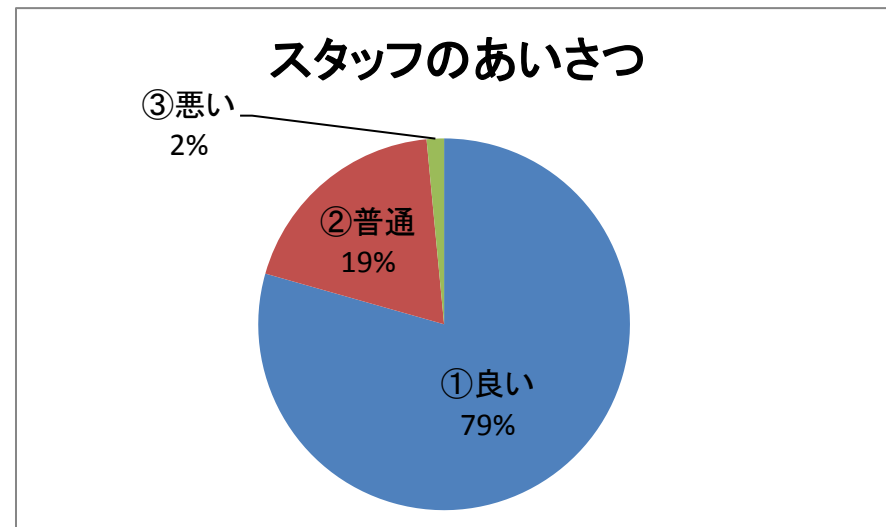
①良い	154人	77%
②普通	43人	22%
③悪い	2人	1%
無効	2人	



(2) スタッフのあいさつ

有効回答人数:199

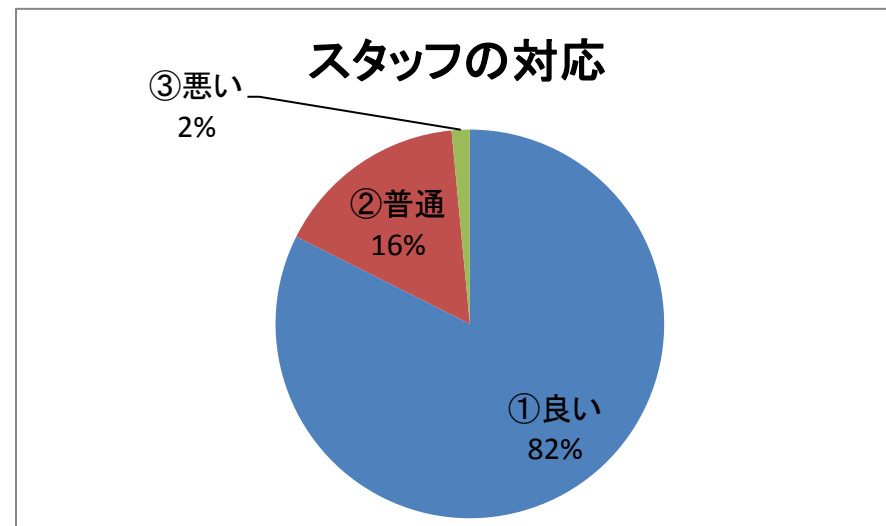
①良い	158人	79%
②普通	38人	19%
③悪い	3人	2%
無効	2人	



(3) スタッフの対応

有効回答人数:199

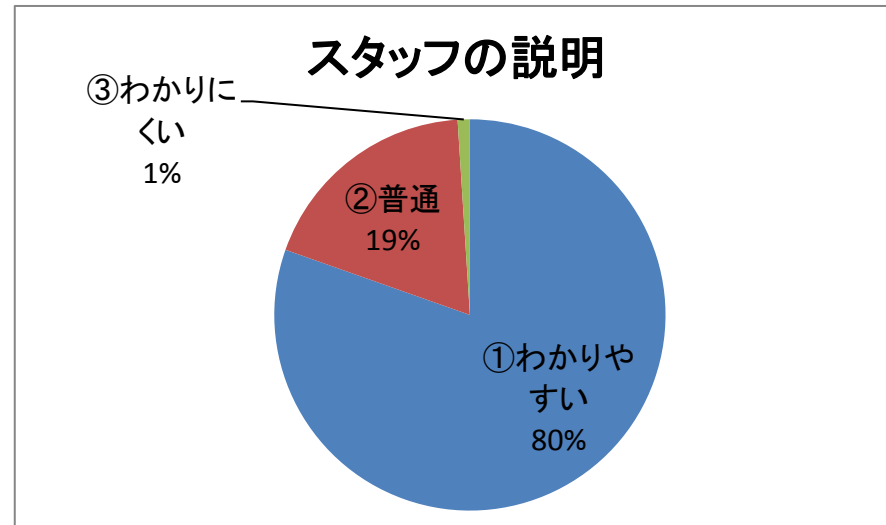
①良い	164人	82%
②普通	32人	16%
③悪い	3人	2%
無効	1人	



(4) スタッフの説明

有効回答人数:199

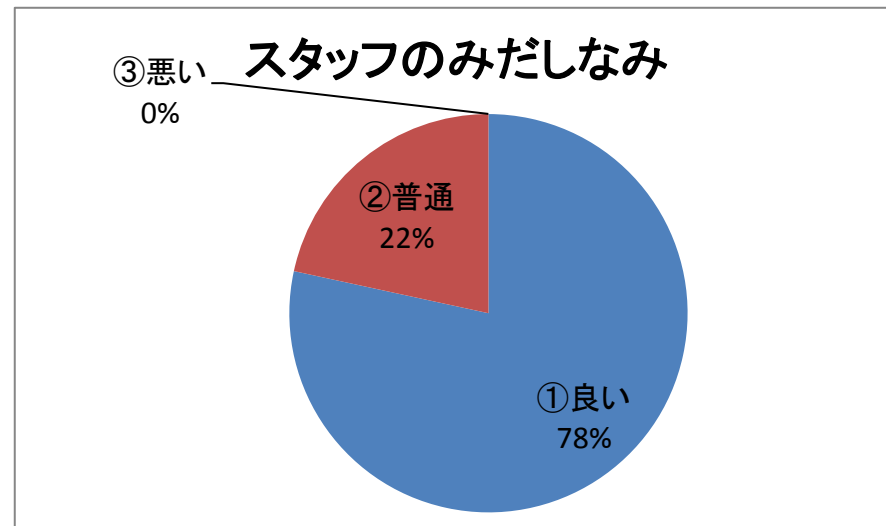
①わかりやすい	160 人	80%
②普通	37 人	19%
③わかりにくい	2 人	1%
無効	2 人	



(5) スタッフのみだしなみ

有効回答人数:199

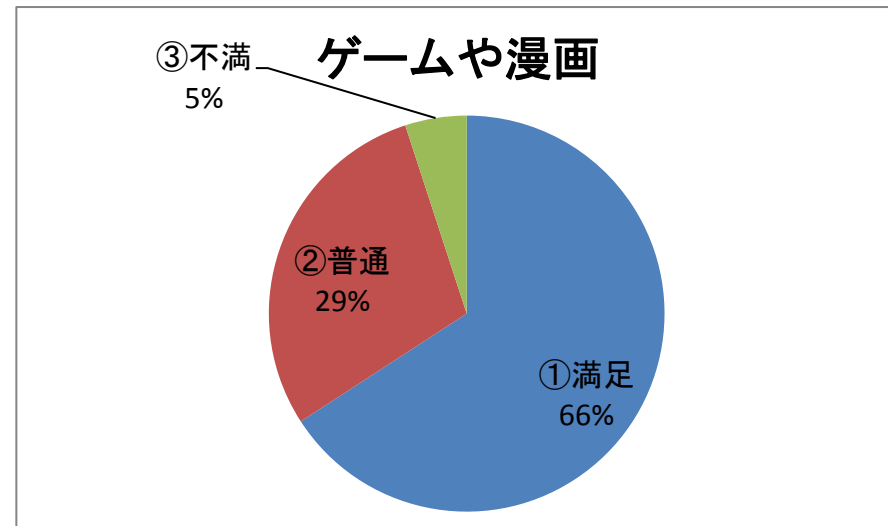
①良い	156 人	78%
②普通	43 人	22%
③悪い	0 人	0%
無効	2 人	



(6)ゲームや漫画など

有効回答人数:199

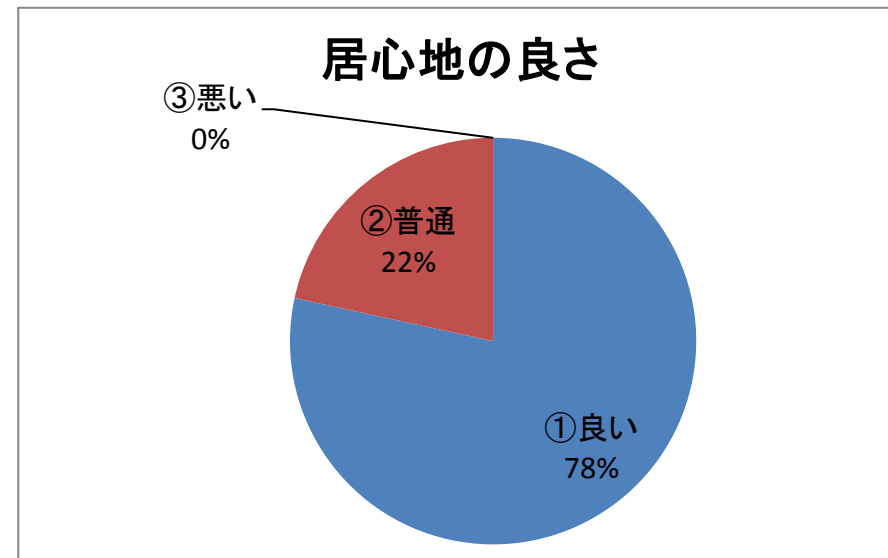
①満足	131人	66%
②普通	58人	29%
③不満	10人	5%
無効	2人	



(7)居心地の良さ

有効回答数:199

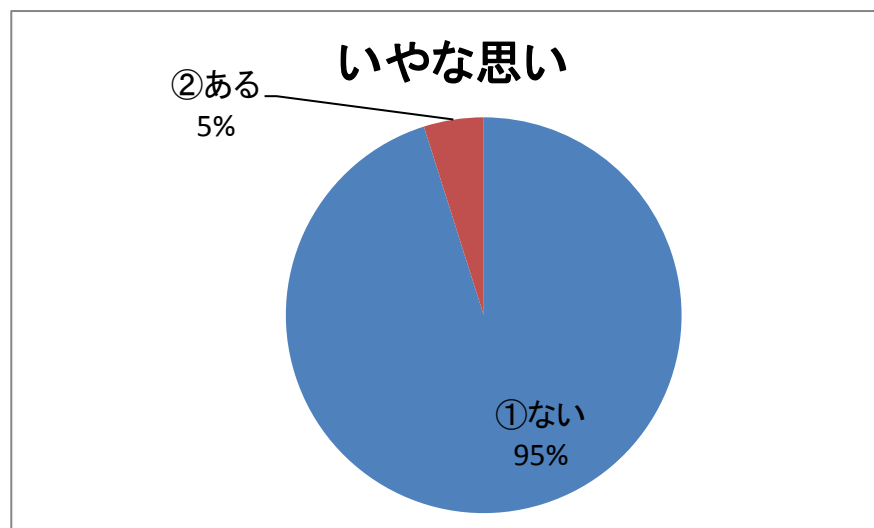
①良い	156人	78%
②普通	43人	22%
③悪い	0人	0%
無効	2人	



(8)4プラで、いやな思いをしたことがありますか？

有効回答数:184

①ない	175 人	95%
②ある	9 人	5%
無効	17 人	



のびすく泉中央利用者アンケートにご協力いただきありがとうございました。

今後とも、利用者の皆様と共に創り上げていくのびすくを目指してまいります。

平成29年3月

仙台市子育てふれあいプラザのびすく泉中央 館長 出雲洋一