

平成29年度 仙台市子育てふれあいプラザ
のびすく泉中央・4プラ利用者アンケート調査結果

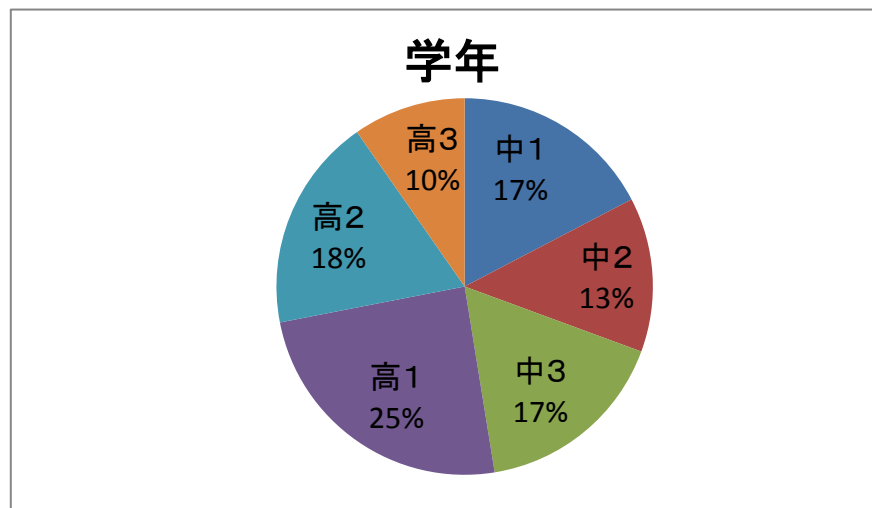
集計期間:H29. 11. 14~12. 3
 集計総数:199部

Q1. まず、あなたのことを教えてください。

学年は？

有効回答人数:196

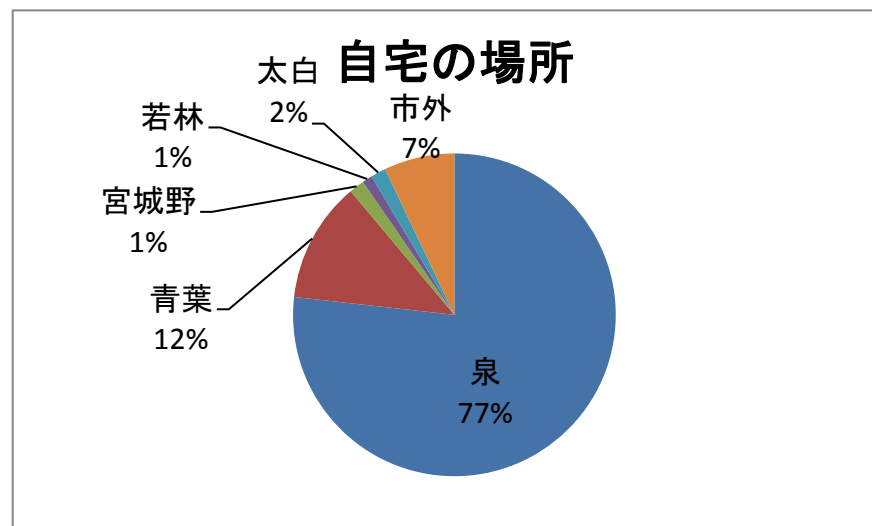
中1	34 人	17%
中2	26 人	13%
中3	33 人	17%
高1	48 人	24%
高2	36 人	18%
高3	19 人	10%
その他	0 人	0%
無効	3 人	



自宅の場所は？

有効回答人数:198

泉	152 人	77%
青葉	24 人	12%
宮城野	3 人	2%
若林	2 人	1%
太白	3 人	2%
市外	14 人	7%
無効	1 人	

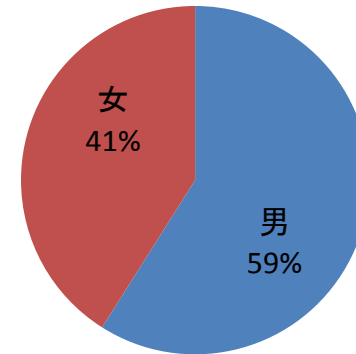


性別は？

有効回答人数：195

男	115 人	59%
女	80 人	41%
無効	4 人	

性別

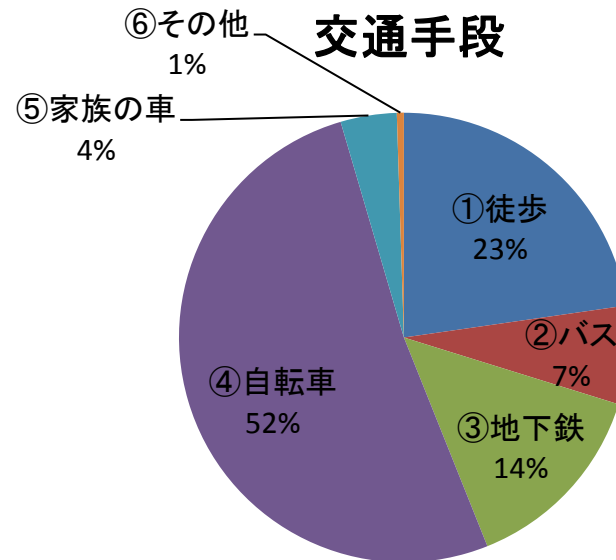


Q2. 4プラに来る時、何で来ることがいちばん多いですか？
(1つに○をつけてね)

有効回答人数：198

①徒歩	45 人	23%
②バス	14 人	7%
③地下鉄	28 人	14%
④自転車	102 人	52%
⑤家族の車	8 人	4%
⑥その他	1 人	1%
無効	1 人	

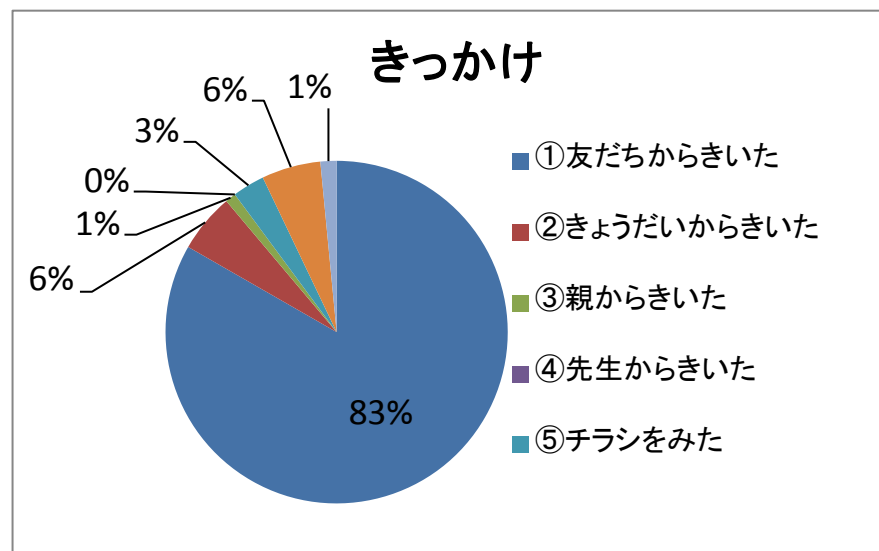
交通手段



Q3. 4プラを知ったきっかけはなんですか？(1つに○をつけてね)

有効回答人数:198

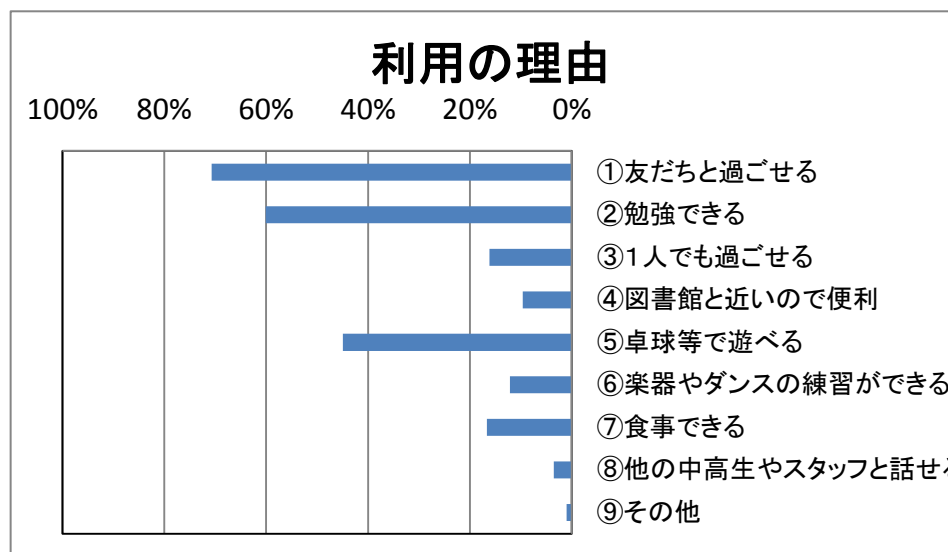
①友だちからきいた	166 人	83%
②きょうだいからきいた	11 人	6%
③親からきいた	1 人	1%
④先生からきいた	0 人	0%
⑤チラシをみた	6 人	3%
⑥図書館に来た時に気づいた	11 人	6%
⑦その他	3 人	2%
無効	1 人	



Q4. 4プラを利用する理由はなんですか？(○はいくつでもいいよ)

有効回答人数:198 総回答数:465

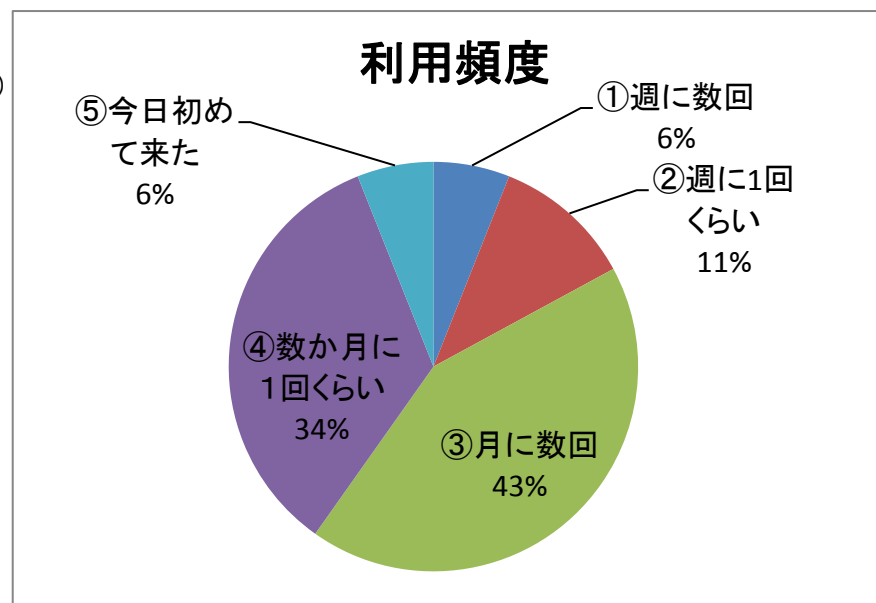
①友だちと過ごせる	140 人	71%
②勉強できる	119 人	60%
③1人でも過ごせる	32 人	16%
④図書館と近いので便利	19 人	10%
⑤卓球等で遊べる	89 人	45%
⑥楽器やダンスの練習ができる	24 人	12%
⑦食事できる	33 人	17%
⑧他の中高生やスタッフと話せる	7 人	4%
⑨その他	2 人	1%



Q5. 4プラには、だいたいどのくらい来ますか？(1つに○をつけてね)

有効回答人数:199

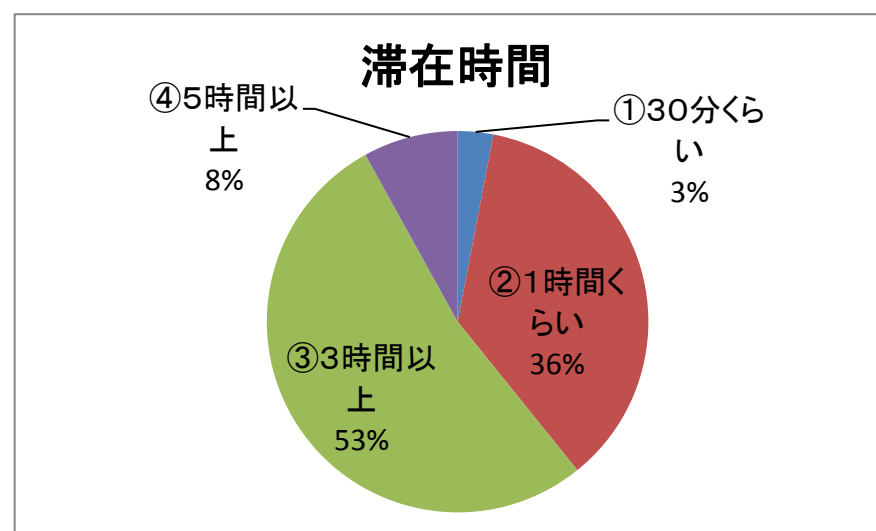
①週に数回	12人	6%
②週に1回くらい	22人	11%
③月に数回	85人	43%
④数か月に1回くらい	68人	34%
⑤今日初めて来た	12人	6%
無効	0人	



Q6. 4プラには、だいたいどのくらいの時間いますか？
(1つに○をつけてね)

有効回答人数:199

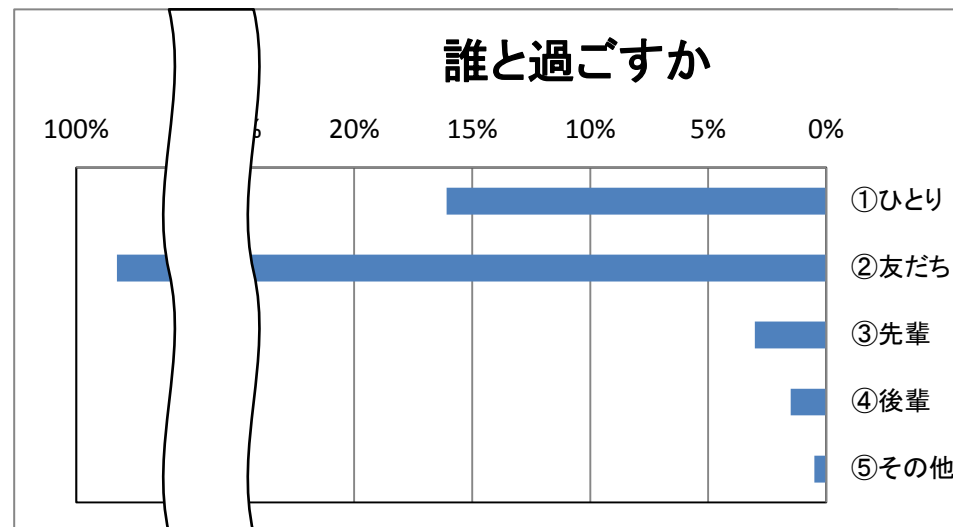
①30分くらい	6人	3%
②1時間くらい	72人	36%
③3時間以上	105人	53%
④5時間以上	16人	8%
無効	0人	



Q7. 4プラでは、誰と過ごすことが多いですか？
(〇はいくつでもいいよ)

有効回答人数:199 総回答数:229

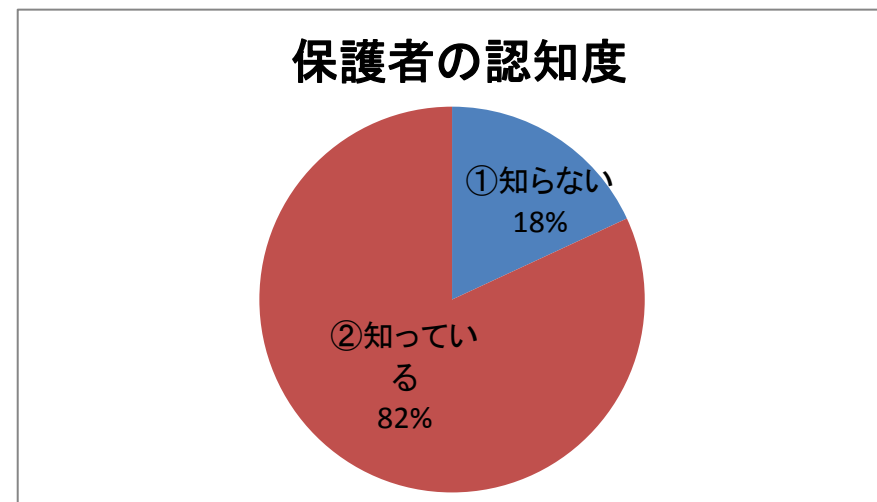
①ひとり	32人	16%
②友だち	187人	94%
③先輩	6人	3%
④後輩	3人	2%
⑤その他	1人	1%



Q8. あなたの保護者の人は、あなたが4プラに来ていることを知っていますか？
(1つに〇をつけてね)

有効回答人数:199

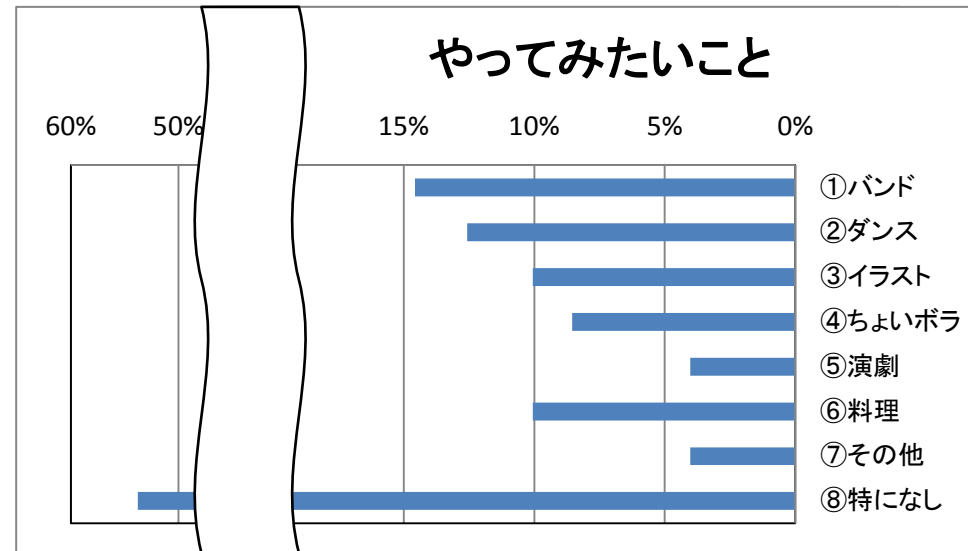
①知らない	36人	18%
②知っている	163人	82%



Q9. 4プラでやってみたいと思う活動はなんですか？
 (〇はいくつでもいいよ)

有効回答人数:199 総回答数:234

①バンド	29人	15%
②ダンス	25人	13%
③イラスト	20人	10%
④ちよいボラ	17人	9%
⑤演劇	8人	4%
⑥料理	20人	10%
⑦その他	8人	4%
⑧特になし	107人	54%
無効	0人	

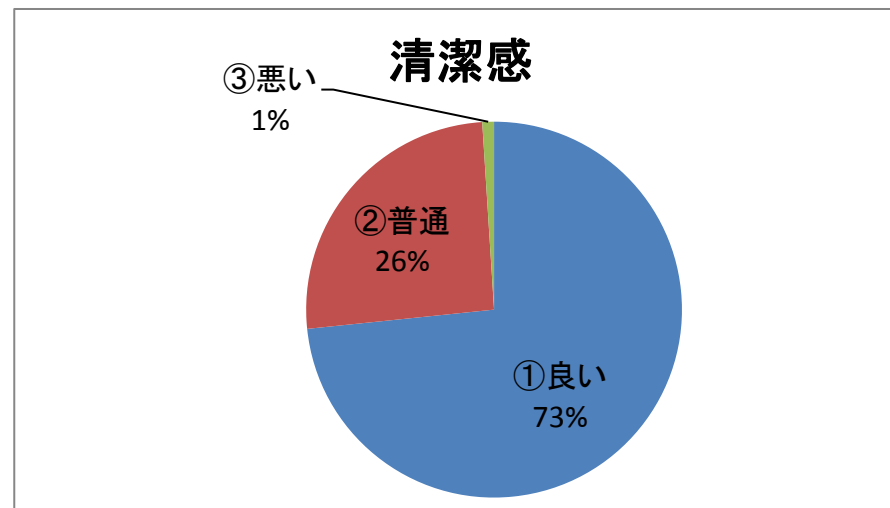


Q10. 4プラの満足度はどうですか？(それぞれ1つに〇をつけてね)

(1)清潔感

有効回答人数:199

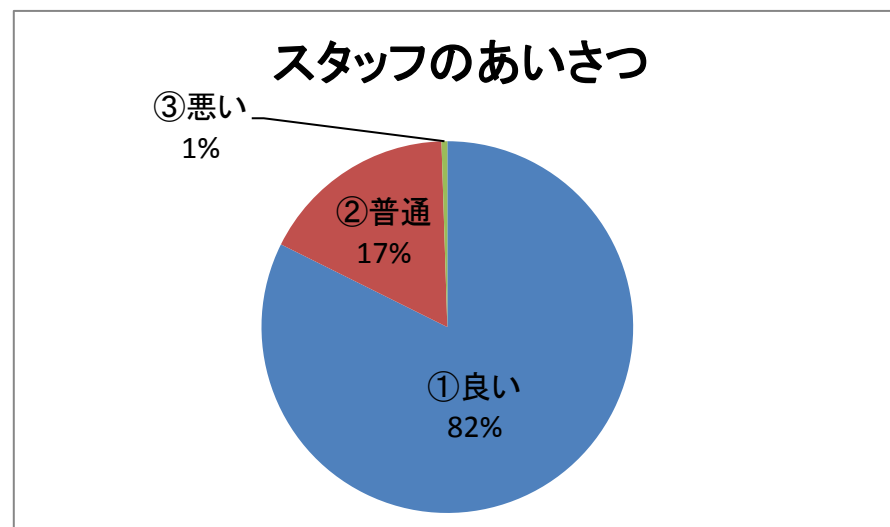
①良い	146人	73%
②普通	51人	26%
③悪い	2人	1%
無効	0人	



(2) スタッフのあいさつ

有効回答人数: 199

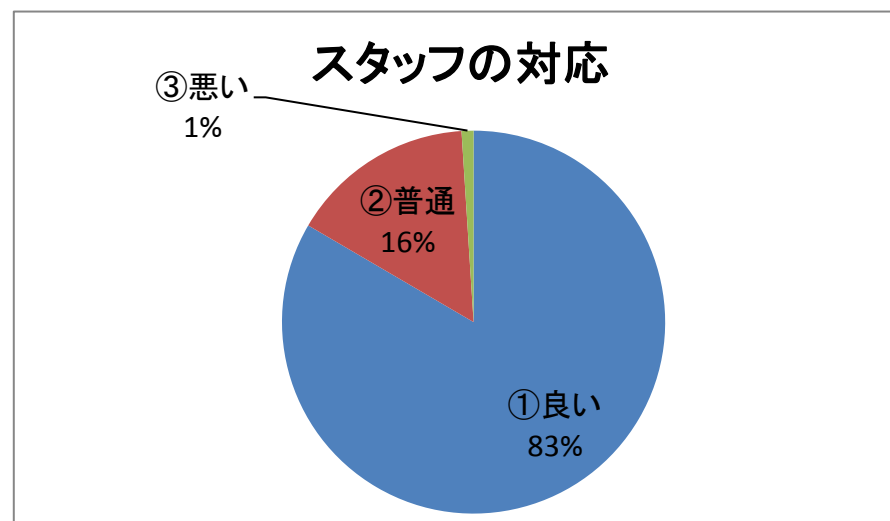
① 良い	165 人	82%
② 普通	34 人	17%
③ 悪い	1 人	1%
無効	0 人	



(3) スタッフの対応

有効回答人数: 199

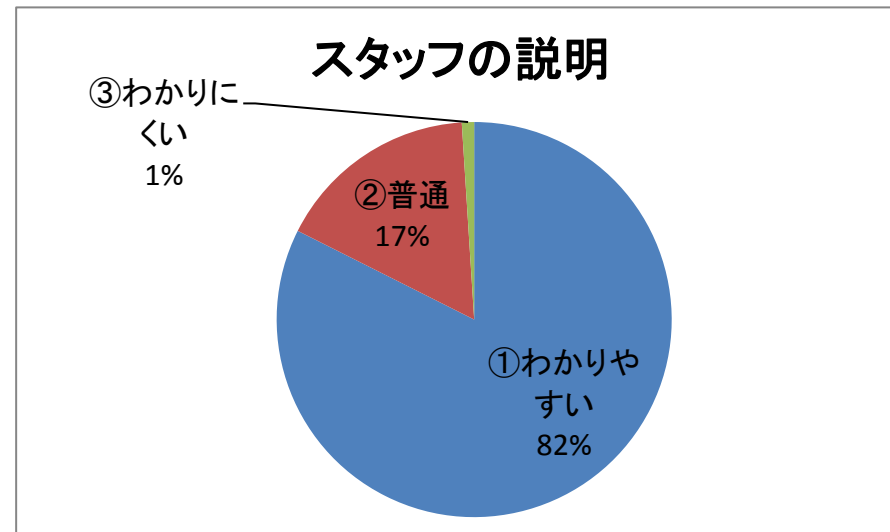
① 良い	166 人	83%
② 普通	31 人	16%
③ 悪い	2 人	1%
無効	0 人	



(4) スタッフの説明

有効回答人数: 199

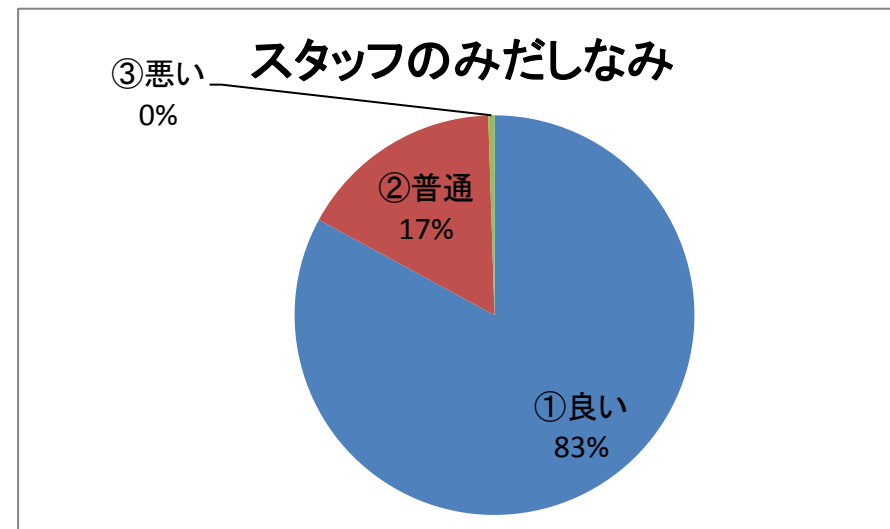
①わかりやすい	164 人	82%
②普通	33 人	17%
③わかりにくい	2 人	1%
無効	0 人	



(5) スタッフのみだしなみ

有効回答人数: 199

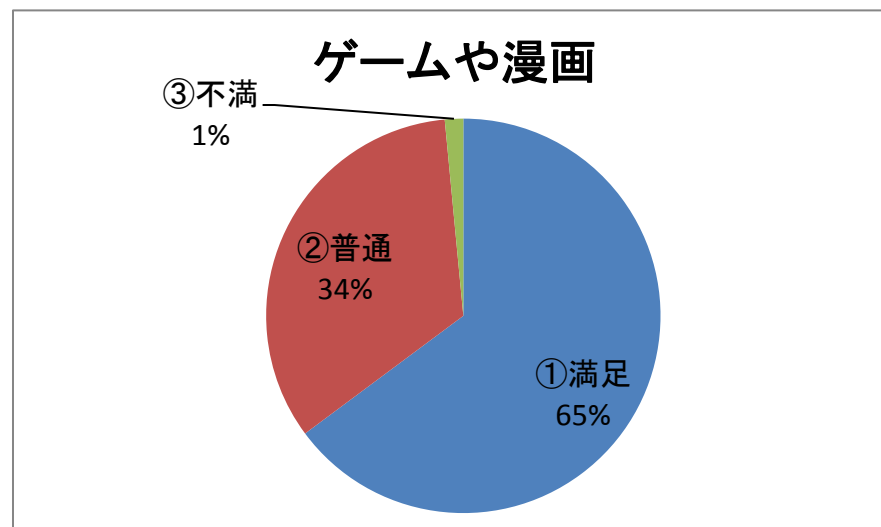
①良い	165 人	83%
②普通	33 人	17%
③悪い	1 人	1%
無効	0 人	



(6) ゲームや漫画など

有効回答人数: 199

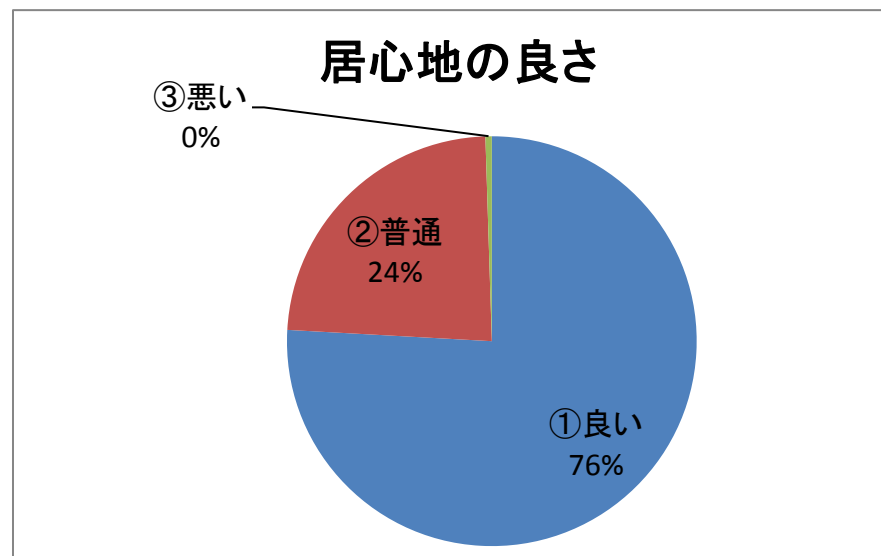
①満足	129人	65%
②普通	67人	34%
③不満	3人	2%
無効	0人	



(7) 居心地の良さ

有効回答数: 199

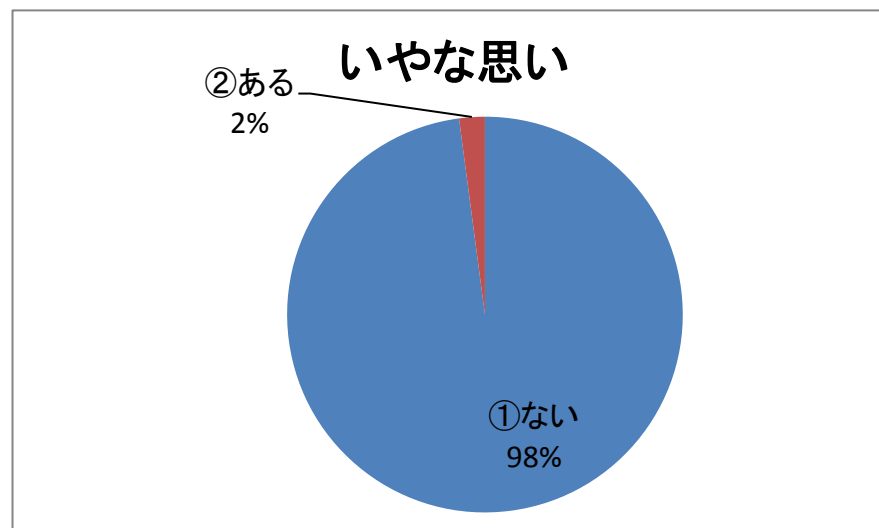
①良い	151人	76%
②普通	47人	24%
③悪い	1人	1%
無効	0人	



(8)4プラで、いやな思いをしたことがありますか？

有効回答数: 191

①ない	187 人	98%
②ある	4 人	2%
無効	8 人	



アンケートにご協力いただきまして、ありがとうございました。
皆様からいただいた貴重なご意見は、今後の館の運営、改善に活かしてまいります。
これからも皆様に愛されるのびすく泉中央を目指していきたいと思っておりますので
ご支援のほど、よろしくお願いいたします。

平成30年3月

仙台市子育てふれあいプラザのびすく泉中央
館長 出雲 洋一